



# PRIVILEGIOS QUE NIEGAN DERECHOS

---

DESIGUALDAD EXTREMA Y SECUESTRO DE LA DEMOCRACIA  
EN AMÉRICA LATINA Y EL CARIBE



**Rosa Cañete Alonso**

Economista

Coordinadora Campaña Desigualdad  
en América Latina y el Caribe, Oxfam

Mayo, 2017

# ES HORA DE HABLAR DE LA DESIGUALDAD



# LA DESIGUALDAD ES EXTREMA



**SÓLO**  
**8** **8 MULTIMILLONARIOS**  
**POSEEN LA MISMA RIQUEZA**  
**QUE LAS 3,600 MILLONES**  
**DE PERSONAS MÁS POBRES**  
**DEL PLANETA.**

DEMANDEMOS UNA ECONOMÍA QUE  
FUNCIONE PARA TODOS, NO SÓLO  
PARA UNOS POCOS.

[WWW.EVENITUP.ORG/ES](http://WWW.EVENITUP.ORG/ES)

**IGUALES**   
OXFAM

# LA DESIGUALDAD EXTREMA LIMITA EL CRECIMIENTO



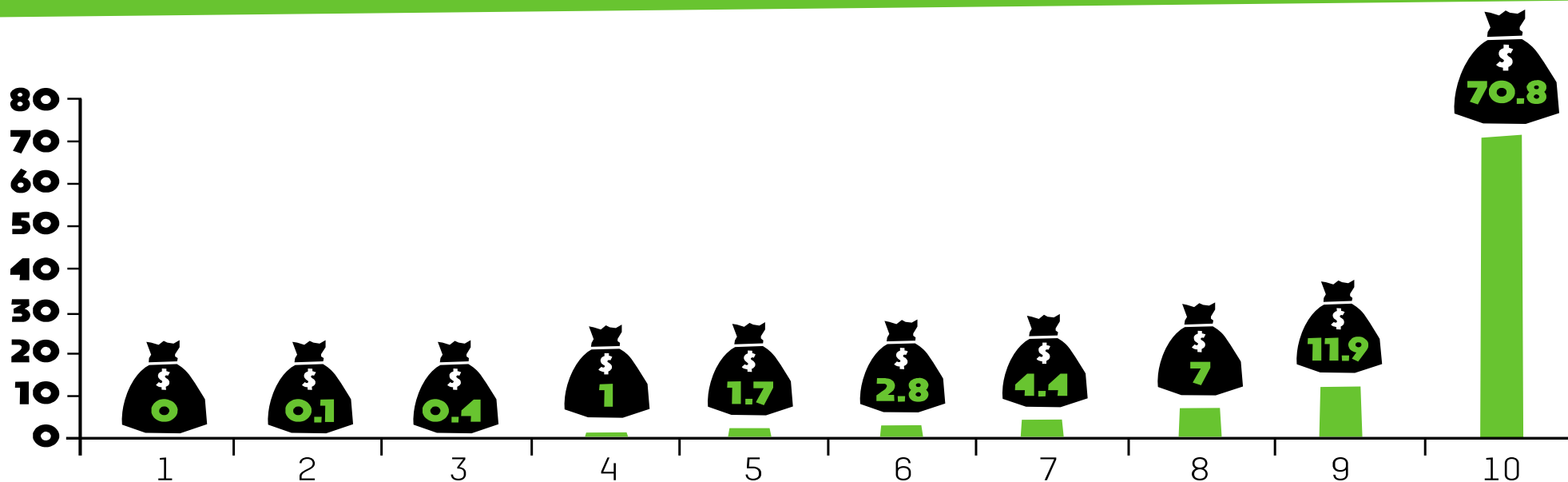
Un reciente estudio del Fondo Monetario Internacional (FMI) prueba que el crecimiento económico de un país aumenta si crece el porcentaje del ingreso total que se llevan los pobres y la clase media.

Mientras que si lo que aumenta es el porcentaje del ingreso que capturan los más ricos, la economía de ese país se reduce.

***“In far too many countries the benefits of growth are being enjoyed by far too few people. This is not a recipe for stability and sustainability” Christine Lagarde.***

## GRAFICO 1.

PORCENTAJE (%) DE LA RIQUEZA Y EL PATRIMONIO POR DECIL EN AMÉRICA LATINA Y EL CARIBE, 2014



Fuente: Credit Suisse, 2014.

EN AMÉRICA LATINA,

**32**



**PERSONAS**

POSEEN TANTA RIQUEZA

**COMO LA MITAD  
DE LA REGIÓN**



**Hay 260 multimillonarios en ALC  
cuya riqueza equivale a :**

**23 veces la inversión PÚBLICA en educación**

**21 veces la inversión pública en salud**

**56% del PIB**



# Años tendría que trabajar un pobre para ganar lo que gana al mes un multimillonario

	
Bolivia	405
Brasil	314
Colombia	442
El salvador	264
Guatemala	387
Honduras	603
Paraguay	196
Perú	336
República Dominicana	214





CAPÍTULO

**2**

# **SECUESTRO DE LA DEMOCRACIA Y DESIGUALDAD**



Concentración  
de la riqueza

Pervierten las  
instituciones y los  
procesos democráticos

Concentración  
del poder

DESEQUILIBRIO

IGUALES DERECHOS

ÉLITES  
POLITICAS

IGUAL PESO A LOS DIFERENTES  
INTERESES EN EL DEBATE  
DEMOCRÁTICO

ÉLITES  
ECONÓMICAS



# LAS CARAS DEL SECUESTRO DE LA DEMOCRACIA

- **Influencia en la definición de políticas públicas, leyes o marcos regulatorios**
- **Corrupción**
- **Clientelismo**
- **Control de los medios de comunicación**



# EDUCACIÓN



5,5 años de escolaridad



12 años de escolaridad



## SALUD

# MAL SÍNTOMA

Los niños pobres en Bolivia, Honduras, Haití, República Dominicana y Colombia tienen de 2 a 5 veces más probabilidades de morir, antes del primer año de vida, que los niños ricos

CAMBIA LAS REGLAS  
[Act.oxfam.org/America-Latina](http://Act.oxfam.org/America-Latina)

# IGUALES



OXFAM

IGUALES



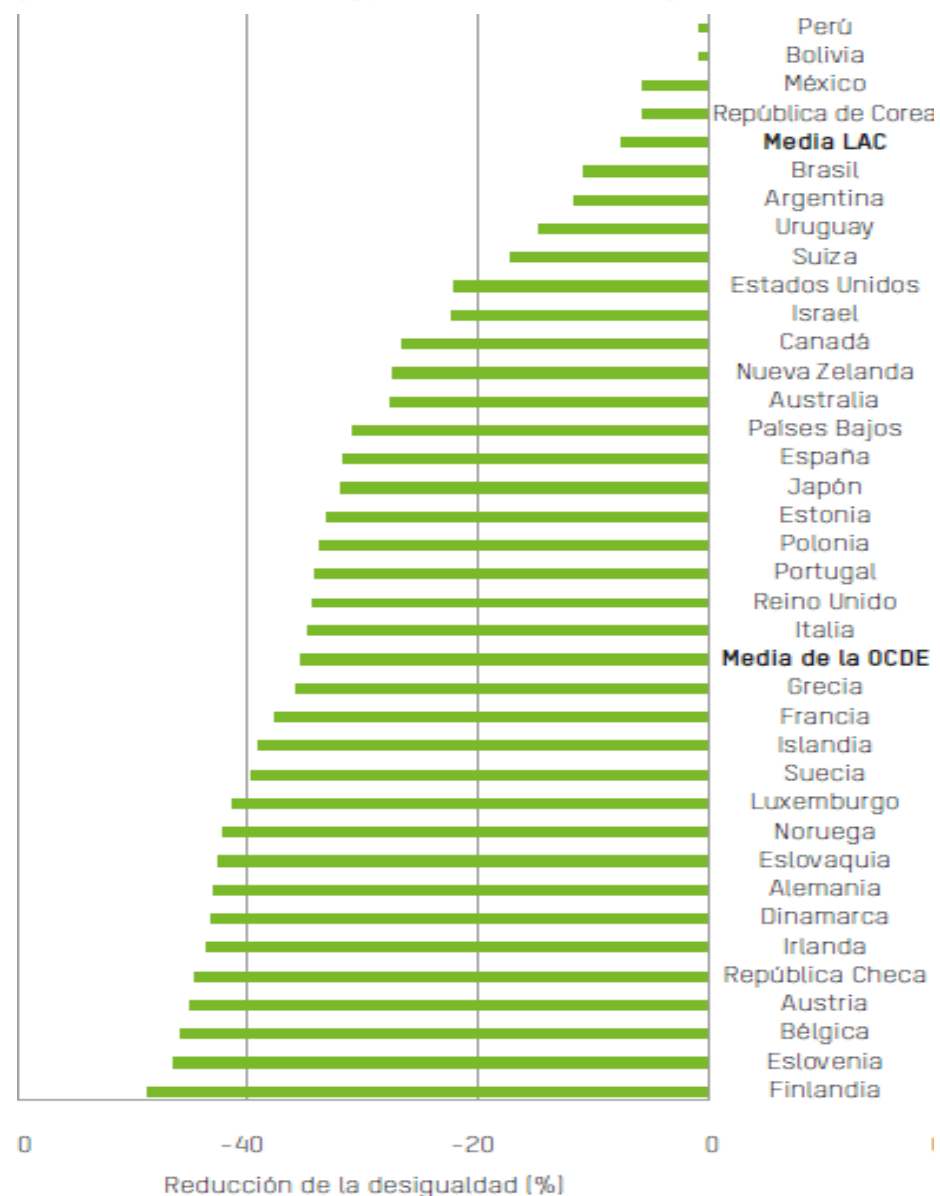
OXFAM

# LA POLÍTICA FISCAL Y LA DESIGUALDAD

La política fiscal en los países de la OCDE **reduce la desigualdad** de ingresos casi **6 veces más** de lo que lo hacen los países de Latinoamérica

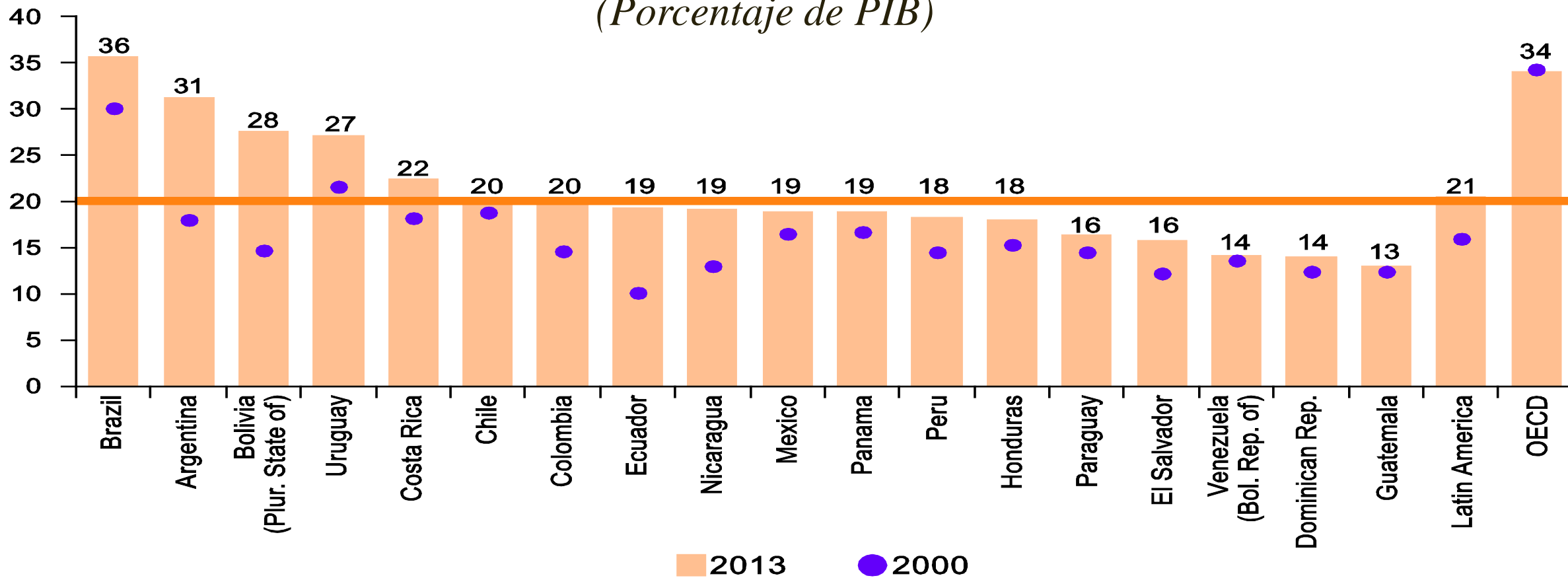
Las **élites económicas y políticas** han contribuido a modelar políticas fiscales en su beneficio haciendo que no corrijan las desigualdades.

GRÁFICO 12: Coeficiente de Gini (ingresos) antes y después de impuestos y transferencias, en la OCDE y países de América Latina y el Caribe (LAC) (2010)



# INSUFICIENCIA RECAUDATORIA E INSOSTENIBILIDAD

Recaudaciones fiscales, 2000 y 2013\*  
(Porcentaje de PIB)

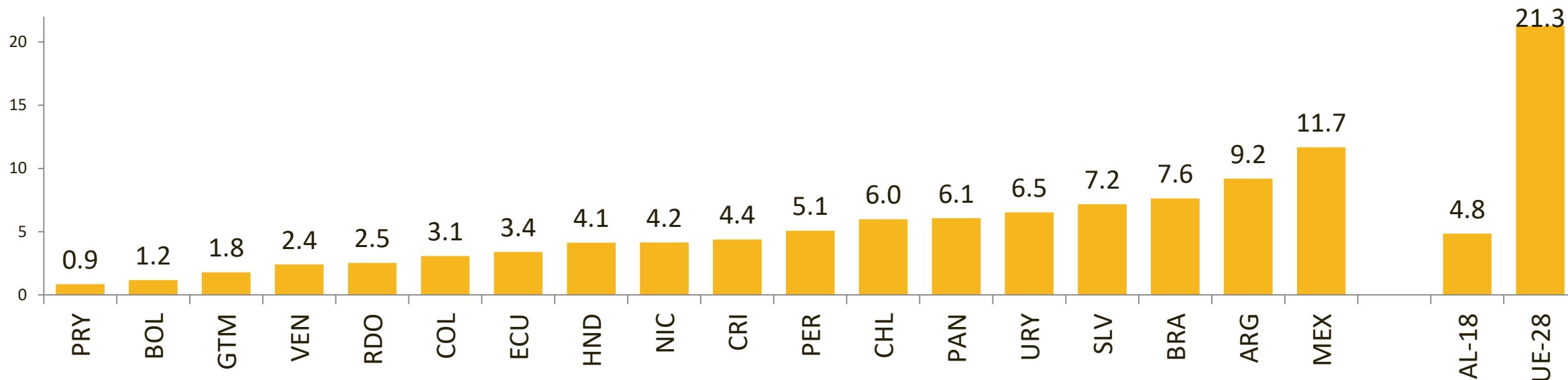


Fuente:: Comisión Económica para América Latina y el Caribe (CEPAL), en base a datos provenientes de *Revenue Statistics in Latin America and the Caribbean 1990-2013*.

# SE OLVIDARON DE LA RIQUEZA

En LAC existen exoneraciones o exenciones que favorecen a las **rentas del capital, ingresos no salariales, las propiedades inmobiliarias o los beneficios empresariales** de las grandes corporaciones.

Tasa efectiva de impuestos sobre la renta personales del décimo decil, 2013-14 <sup>a b</sup>  
(Porcentajes)





# CARRERA A LA BAJA: INCENTIVOS FISCALES

- Los incentivos fiscales para atraer la IED campan en América Latina y el Caribe y minan la capacidad recaudatoria y redistributiva del impuesto sobre la renta.
- Pese a haberse probado su limitada influencia en la captación de inversiones, un análisis de diez países identifica 337 incentivos a la inversión. Desde Guatemala, con seis, hasta República Dominicana, con 101 incentivos.

---

**EL VOLUMEN DE  
EXONERACIONES QUE  
RECIBEN ESTAS EMPRESAS EN  
REPÚBLICA DOMINICANA  
ANUALMENTE**

**PODRÍA**

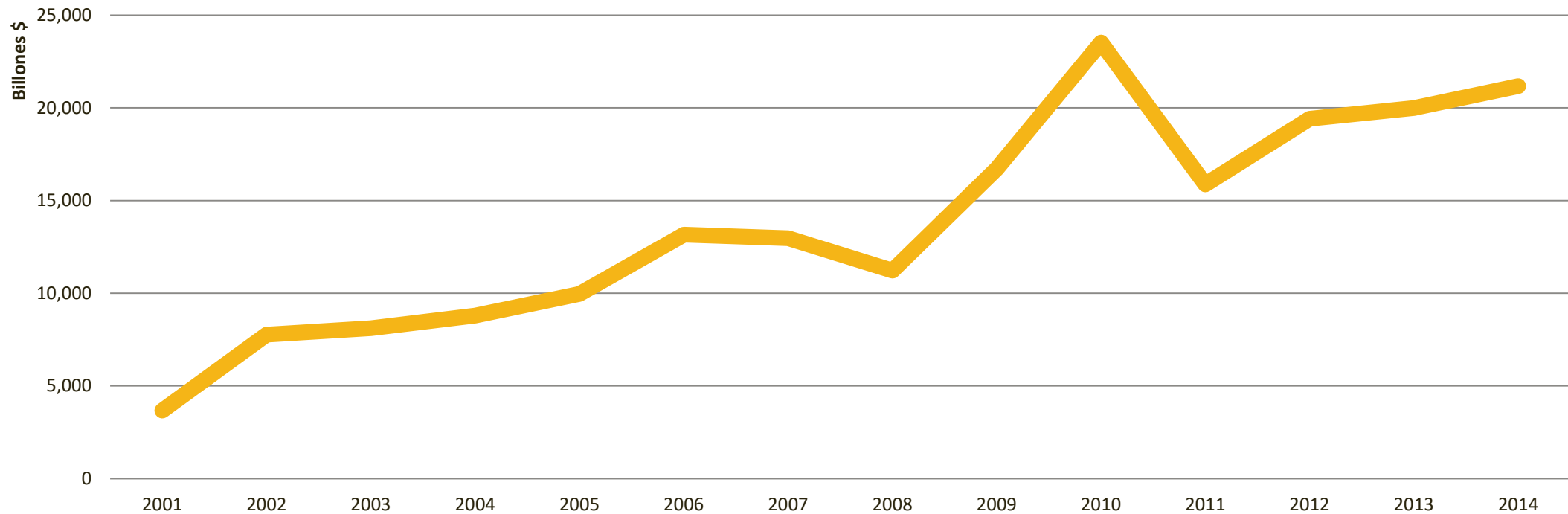
**MULTIPLICAR  
POR TRES**

**EL PRESUPUESTO  
DE AGUA POTABLE**



# EL DINERO LATINOAMERICANO EN PARAÍOS FISCALES NO HA DEJADO DE CRECER EN ALC

Inversión desde América Latina a paraísos fiscales 2001 - 2014



# LOS PARAÍOS FISCALES, UNA ECONOMÍA IRREAL

Gráfico 2. Comparativa inversión mundial por destino, 1er semestre 2015

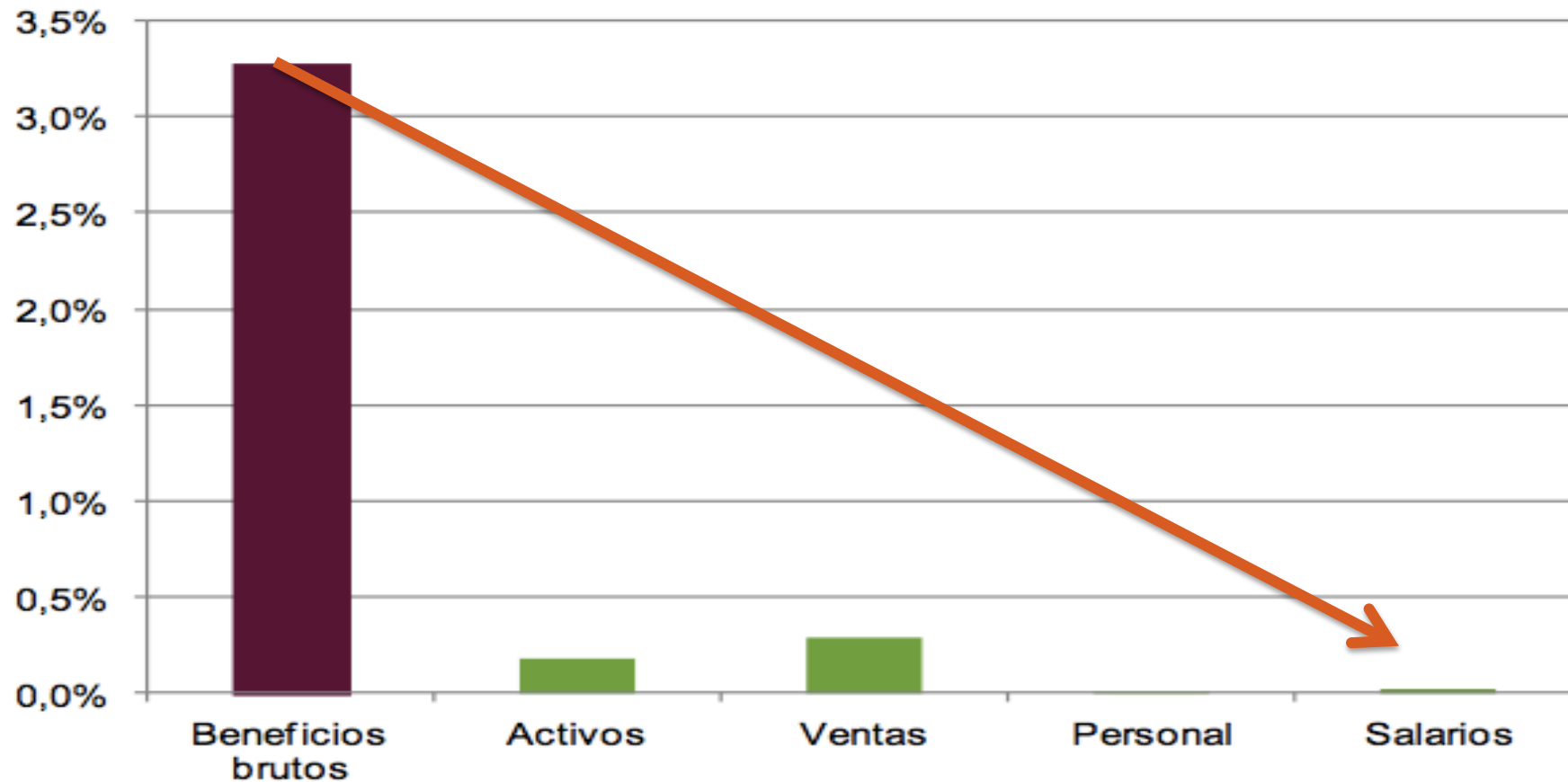


## Las Islas Caimán atraen:

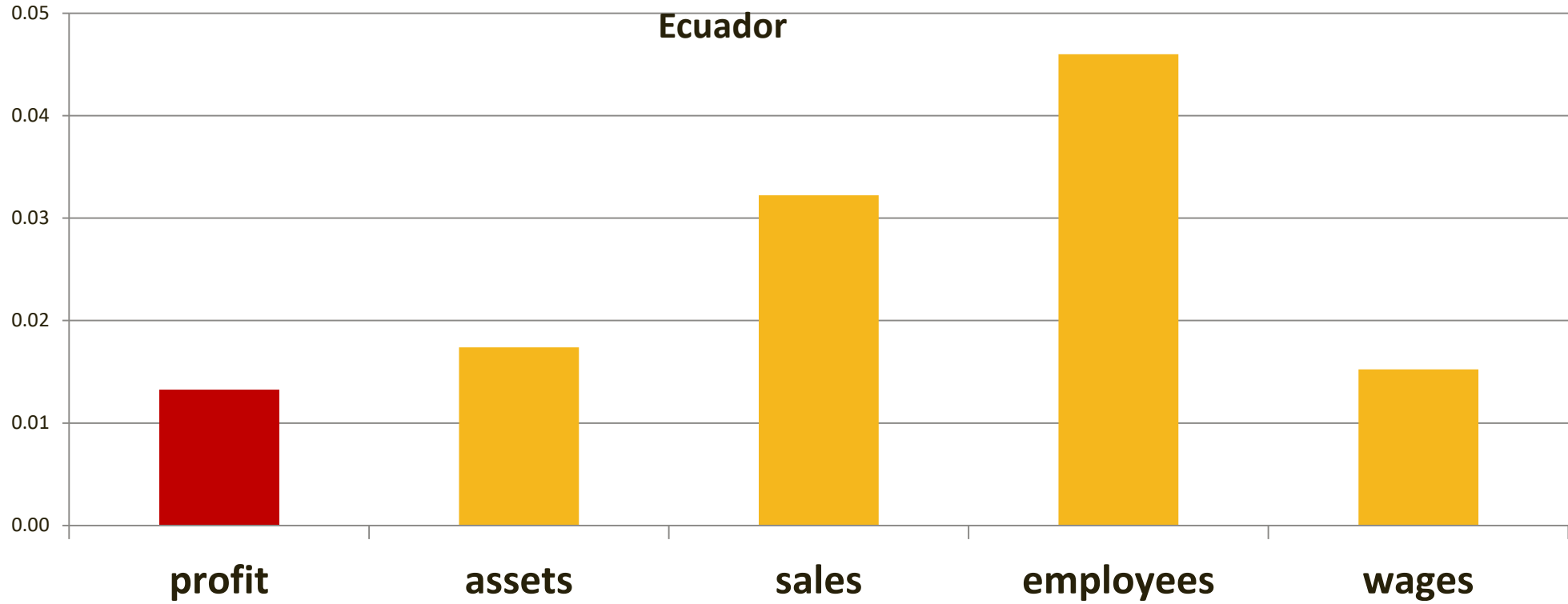
- 7 veces más inversión que Brasil
- 3 veces más inversión que China

# BERMUDAS: 80,000 millones \$ de beneficios SIN ACTIVIDAD

**Gráfico 1: Porcentaje de los beneficios brutos y de la actividad económica de las multinacionales estadounidenses que corresponde a las Bermudas**

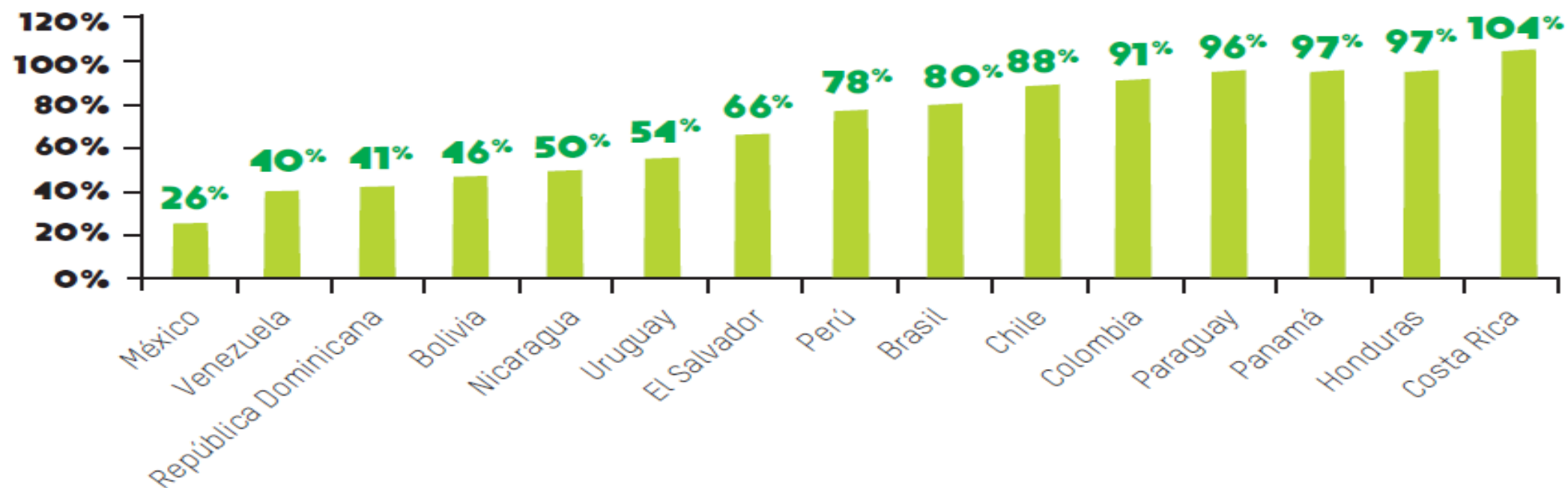


# ... ECUADOR



# SALARIOS MÍNIMOS/salarios máximos

RATIO SALARIO MÍNIMO LEGAL/SALARIO DE SUBSISTENCIA, CIRCA 2011



Fuente: Cálculos propios de Grupo en base a ILO 2014.

# LAS MUJERES



## ÍNDICE FEMINIDAD

DE LA POBREZA EXTREMA **ERA**  
**SUPERIOR A 100** EN 2013 EN TODOS  
LOS PAÍSES MENOS HONDURAS



# 22%

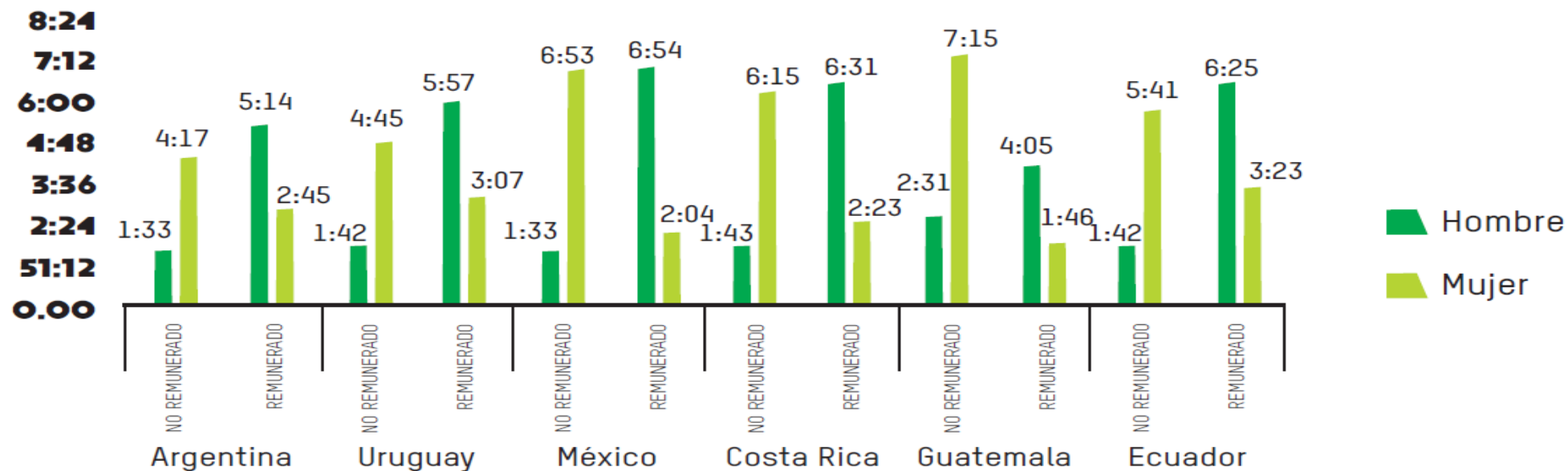
SE ESTIMA QUE LAS MUJERES  
**PERCIBEN EN PROMEDIO UN 22%**  
**MENOS DEL INGRESO LABORAL**  
QUE PERCIBEN LOS VARONES



# LA EXPLOTACIÓN EN NOMBRE DEL AMOR

## GRÁFICO 16.

CARGA DE TRABAJO POR TIPO DE REMUNERACIÓN EN HORAS, SEGÚN SEXO, 2011



Fuente: Esquivel Valeria, 2011, Economía del Cuidado en América Latina, PNUD, EL Salvador.





LA LUCHA CONTRA LA  
**DESIGUALDAD**  
ES ESENCIALMENTE **POLÍTICA**





**MUCHAS GRACIAS**

**Mayo, 2017**