



I Congreso Internacional

Estado Abierto y Gobernanza

Costa Rica 



CEPAL



Red Académica
de Gobierno Abierto
Internacional

UNA
UNIVERSIDAD
NACIONAL
COSTA RICA

Observatorio de Gasto Público en Justicia y Seguridad -Guatemala-

Instituto Centroamericano de Estudios Fiscales (Icefi),

Carlos Gossmann

Costa Rica, 27 de junio de 2024



OBSERVATORIO TRIMESTRAL de Gasto Público en Justicia y Seguridad de Guatemala



POR UNA POLÍTICA FISCAL PARA LA DEMOCRACIA Y EL DESARROLLO




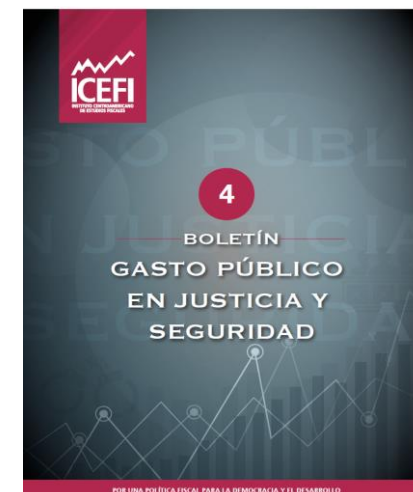
Para garantizar la justicia y la seguridad se requiere de recursos públicos suficientes, utilizados de manera eficiente y efectiva.

La transparencia y la rendición de cuentas en el uso de estos recursos son herramientas necesarias para dar un seguimiento informado y efectivo a las acciones de la administración pública.



I Congreso Internacional
**Estado
Abierto
y Gobernanza**

Costa Rica



Contenido

1. Metodología de clasificación de GPJS
2. Observatorio de GPJS
3. Reflexiones

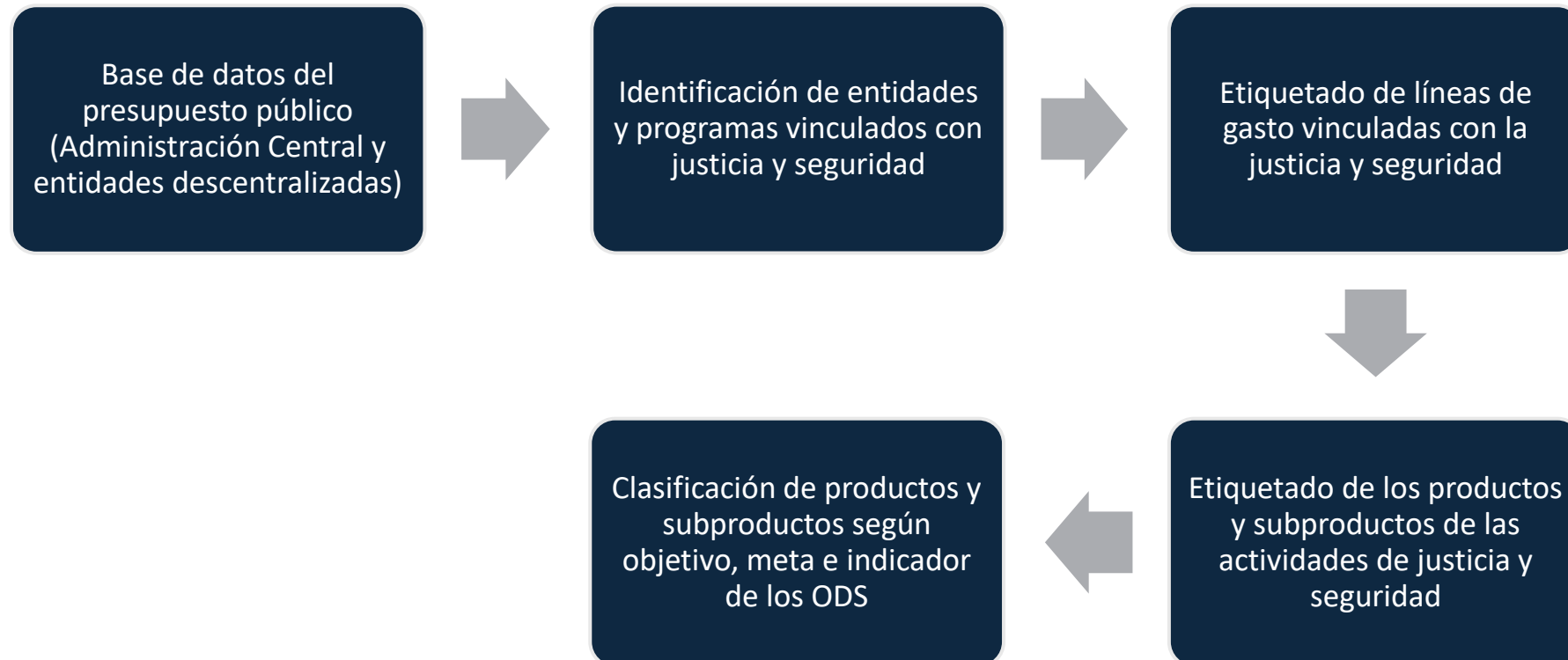


1. Metodología de clasificación de GPJS



Metodología de clasificación

El etiquetado del gasto público en justicia y seguridad se realizó con base en los estándares internacionales de clasificación por finalidades y funciones de gobierno. Las partidas de gasto que no se clasificaban dentro del gasto en justicia y seguridad, pero con un componente de impacto directo en estos servicios, se reclasificaron. Además, se realizó una clasificación específica para entidades, programas o actividades de transparencia y rendición de cuentas.



Recopilación de datos

1. Indicadores de estructura

- Revisión y recopilación de normativas vigentes y seguimiento a las iniciativas de la agenda legislativa.

2. Indicadores de proceso

- Información disponible en los portales virtuales del Siaf.

3. Indicadores de resultado

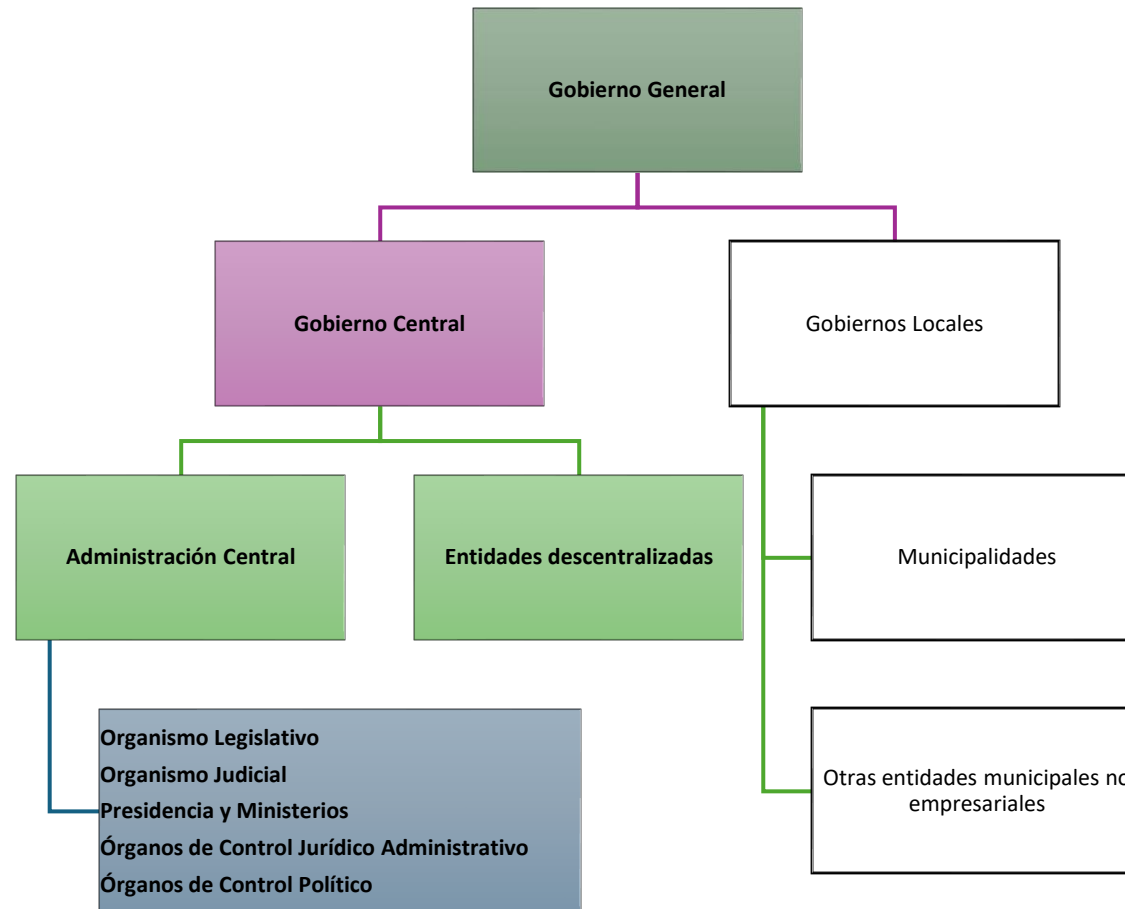
- Información disponible en los portales virtuales del Siaf, solicitudes de acceso a la información y revisión de datos disponibles en portales de datos abiertos o páginas web de las entidades.

Instrumentos de recolección de datos

- ***Solicitudes de información pública***
- ***Portales de entidades seleccionadas***
- ***Portales información financiera y física del presupuesto público***

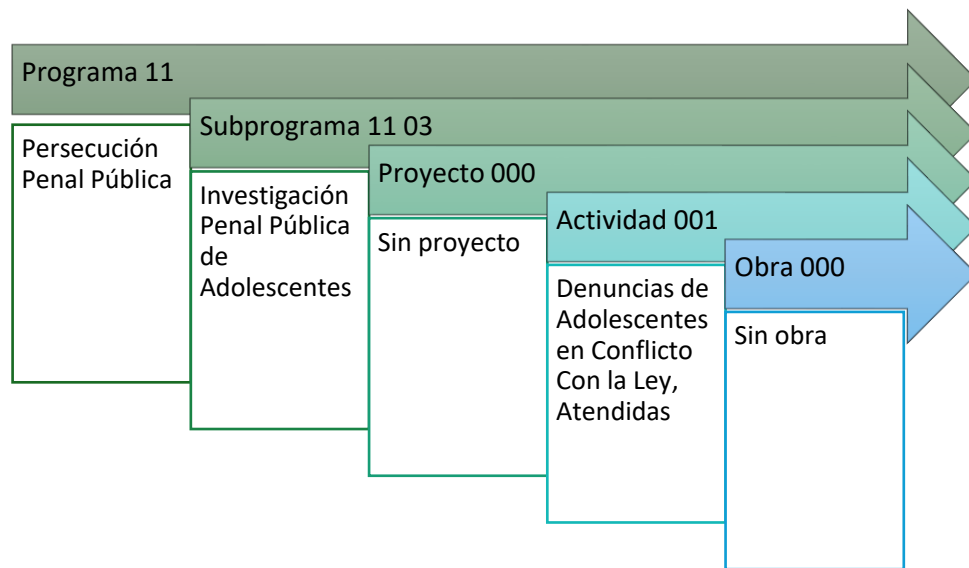
Alcance del clasificador en el sector público

Estructura del sistema público de Guatemala



Clasificadores de gasto público

Estructura de la clasificación programática del gasto público



Tipos de clasificadores del gasto público en Guatemala

no°	Clasificador	Descripción
1	Institucional	Clasifica los egresos según la entidad o institución pública. Incluye la entidad y unidad ejecutora.
2	Geográfica	Clasifica los egresos según la región, departamento o municipio en donde se ejecuta el gasto.
3	Funcional	Clasifica los egresos según los objetivos socioeconómicos que persiguen según la planificación estratégica del Gobierno.
4	Tipo de gasto	Clasifica los gastos según: la gestión administrativa, incrementar la calidad del recurso humano, obras públicas, inversión financiera y pago de la deuda pública.
5	Fuente de financiamiento	Clasifica los gastos según la fuente de los recursos que los financian.
6	Objeto del gasto	Identifica los bienes y servicios que las entidades públicas adquieren y las transferencias que realizan, para llevar a cabo sus acciones.

Descripción de la finalidad de Orden Público y Seguridad por cada una de sus clases

Código	Clase	Descripción
70310	Servicios de policía	<p>Administración de asuntos y servicios de policía, inclusive el registro de extranjeros, la expedición de documentos de trabajo y viaje a inmigrantes, el mantenimiento del registro de detenciones y de las estadísticas relativas a la labor policial, la reglamentación y el control del tránsito por carretera, la prevención del contrabando y el control de la pesca costera y de alta mar.</p> <p>Gestión de las fuerzas policiales regulares y auxiliares de policía, de puertos, fronteras, guardacostas y otras fuerzas especiales de policía sostenidas por las autoridades públicas; gestión de los laboratorios policíacos; gestión o apoyo de programas de adiestramiento policial.</p> <p><i>Incluye: Policías de tránsito.</i></p> <p><i>Excluye: Academias de policía que imparten una enseñanza general además del adiestramiento policial.</i></p>
70330	Tribunales de justicia	<p>Administración, gestión o apoyo de los tribunales de justicia civil y penal y el sistema judicial, inclusive la ejecución de multas y de arreglos jurídicos impuestos por los tribunales y la gestión de los servicios de libertad vigilada y libertad condicional.</p> <p>Representación y asesoramiento jurídicos en nombre del gobierno o de otros cuando sean suministrados por el gobierno mediante el pago en efectivo o la prestación de servicios.</p> <p><i>Incluye: Tribunales administrativos, defensores del pueblo, etc.</i></p> <p><i>Excluye: Administración de prisiones</i></p>
70340	Prisiones	<p>Administración, gestión o apoyo de prisiones y otros establecimientos destinados a la detención o rehabilitación de delincuentes, como granjas y talleres correccionales, reformatorios, establecimientos para jóvenes delincuentes, manicomios para delincuentes alienados, etc.</p>
70350	Investigación y desarrollo relacionados con el orden público y la seguridad	<p>Administración y gestión de organismos gubernamentales dedicados a investigación aplicada y desarrollo experimental relacionados con el orden público y la seguridad.</p> <p>Donaciones, préstamos o subsidios en apoyo a investigación aplicada y desarrollo experimental relacionados con el orden público y la seguridad realizados por órganos no gubernamentales, como institutos de investigación y universidades.</p> <p><i>Excluye: Investigación básica</i></p>
70360	Orden público y seguridad n.e.p.	<p>Administración, gestión y apoyo de actividades tales como formulación, administración, coordinación y vigilancia de políticas, planes, programas y presupuestos generales relacionados con el orden público y la seguridad; preparación y ejecución de legislación y normas para garantizar el orden público y la seguridad; producción y difusión de información general, documentación técnica y estadísticas sobre orden público y seguridad.</p> <p><i>Incluye: Asuntos y servicios de orden público y seguridad que no puedan asignarse a (7031), (7032), (7033), (7034) o (7035).</i></p>

Clasificación de gasto público en justicia y seguridad

1. Justicia

- Gasto orientado a la atención que se brinda desde el sistema de justicia y que corresponde a la atención de procesos penales y judiciales.

2. Seguridad

- Gasto que se desarrolla en los servicios de atención a la seguridad pública, lo que incluye acciones de prevención y atención a delitos.

3. Fiscalización/transparencia fiscal

- Se incluyen los gastos que parten de un orden normativo, el cual orienta a una entidad y sus funciones a velar por que se cumplan las condiciones legales y de transparencia de los procesos relacionados a la justicia y seguridad.

2. Observatorio de GPJS





Observatorio trimestral de Gasto Público en Justicia y Seguridad

La justicia y la seguridad son pilares fundamentales de las sociedades democráticas y pacíficas. Estos son derechos reconocidos por el Estado de Guatemala, tanto en tratados y convenios internacionales como en la legislación nacional. Para garantizar la justicia y la seguridad se requiere de recursos públicos suficientes, utilizados de manera eficiente y efectiva. La transparencia y la rendición de cuentas en el uso de estos recursos son herramientas necesarias para dar un seguimiento informado y efectivo a las acciones de la administración pública.

El observatorio en línea del gasto público en justicia y seguridad publica información trimestral del uso de recursos públicos en justicia y seguridad, como contribución a los esfuerzos de auditoría social, monitoreo y evaluación del gasto público. La plataforma permite acceder a datos presupuestarios que incluyen presupuesto financiero y metas físicas de los productos (bienes y servicios) que se entregan a la población. Toda la información que se encuentra en el observatorio se puede descargar en diversos formatos digitales incluidos archivos Excel.

**SEGUIMIENTO A
NORMATIVA LEGISLATIVA Y
PLANIFICACIÓN VIGENTE**

**GASTO PÚBLICO EN
JUSTICIA Y SEGURIDAD**

**METAS FÍSICAS Y ODS EN
JUSTICIA Y SEGURIDAD**

BOLETINES

[Regresar sitio Icefi](#)

POR UNA POLÍTICA FISCAL PARA LA DEMOCRACIA Y EL DESARROLLO



Seguimiento a iniciativas legislativas en materia de justicia, seguridad y transparencia



En esta sección se realiza un seguimiento a las iniciativas de ley pendientes de revisión y aprobación en materia de la atención a los servicios públicos de justicia, seguridad y transparencia. Se trata de consolidar cada propuesta que ha entrado en las agendas de trabajo de diversas comisiones legislativas y que pueden ser potenciales reformas a las normativas existentes o bien, incorporarse como nuevos instrumentos normativos.

Puede consultar cada instrumento, haciendo uso del filtro por la comisión legislativa que presentó la iniciativa, el nombre de la iniciativa o la fecha de presentación de la iniciativa. Se presenta cada iniciativa según su número de registro, fecha de publicación, el nombre, clasificación según tipo comisión legislativa y un enlace que permite la descarga del documento digital.

Seleccione la comisión legislativa

(Todo)

Seleccione nombre de iniciativa

(Todo)

Seleccione el estado de la iniciativa

(Todo)

Propuesta legislativa en normativas para justicia, seguridad y transparencia pública - Iniciativas vigentes

Núme..	Nombre iniciativa	Estado de ..	Año de Co..	Fecha pres..	Aprobació..	Aprobacci..	Dictament..	Dictamen	Dipu
3046	Iniciativa que dispone declarar el 2004 como Año Iberoamericano de las Personas con Discapacidad y 2005 Año Nacional de las Personas con Discapacidad.	Aprobación de redacción final	2004	N/A	17/11/2004	38308	17/11/2004	NULL	Carlo Sierr Med
3124	Iniciativa que dispone aprobar un nuevo Código Penal.	Dictamen de comisión - Desfavorab..	2005	N/A	NA	NA	18/01/2007	Desfavorab..	Orga Judic
3126	Iniciativa que dispone aprobar Ley de Métodos Alternos de Solución de Controversias. (Negociación, mediación, conciliación y arbitraje)	Presentación al pleno	2005	N/A	NA	NA	NA	NA	Orga Judic
3254	Iniciativa que dispone aprobar Ley Reguladora del Procedimiento para la Conmutación de la Pena de Muerte.	Presentación al pleno	2005	N/A	NULL	NULL	NULL	NULL	Arok Well Chris
3277	Iniciativa que dispone aprobar reformas al decreto número 17-73 del Congreso de la República, Código Penal.	Presentación al pleno	2005	N/A	NA	NA	NA	NA	Orga Ejec



Indicadores generales del Gasto Público en Justicia y Seguridad (GPJyS)

Seleccione año

2024

Seleccione mes

(Todo)

Seleccione momento presupuestario

(Todo)

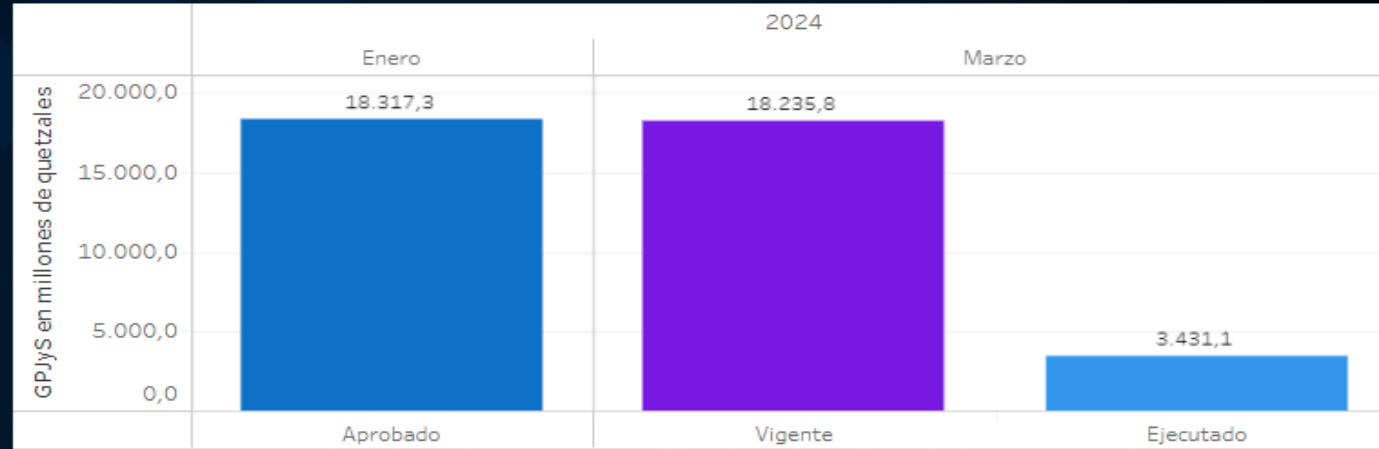
Selección indicador GPJyS

- GPJyS en millones de quetzales
- GPJyS porcentaje de ejecución
- GPJyS en millones (Q) Admin. Central
- GPJyS en millones de dólares
- GPJyS porcentaje del PIB
- GPJyS porcentaje del presupuesto público
- GPJyS porcentaje del gasto público
- GPJyS per cápita anual en quetzales
- GPJyS per cápita anual en dólares
- GPJyS per cápita diaria quetzales

Momento

- Aprobado
- Ejecutado
- Vigente

Indicadores del Gasto Público en Justicia y Seguridad - GPJyS en millones de quetzales (,)



Fuente: Icefi, elaboración propia a partir de datos del Sicoin (Minfin).

Indicadores generales del Gasto Público en Justicia y Seguridad - 2024

	2024		
	Enero Aprobado	Marzo Vigente	Marzo Ejecutado
GPJS como porcentaje del presupuesto publico —Administracio..	14,2	14,1	10,6
GPJS como porcentaje del gasto público —Administración cent..	14,8	14,7	13,2
GPJS como porcentaje del PIB	2,2	2,2	0,4
GPJS millones USD	\$2.345,1	\$2.334,7	\$439,3
GPJS per cápita anual (Q)	Q924,2	Q924,1	Q170,3
GPJS per cápita anual (USD)	\$118,3	\$118,3	\$21,8
GPJS pér capita diaria (en quetzales)	Q2,8	Q2,8	Q0,5

Fuente: Icefi, elaboración propia a partir de datos del Sicoin (Minfin).

POR UNA POLITICA FISCAL PARA LA DEMOCRACIA Y EL DESARROLLO



Gasto Público en Justicia y Seguridad - Entidades descentralizadas

Seleccione año

2024

Seleccione mes

Marzo

Seleccione categoría GPJyS

(Todo)

Selecciones la entidad

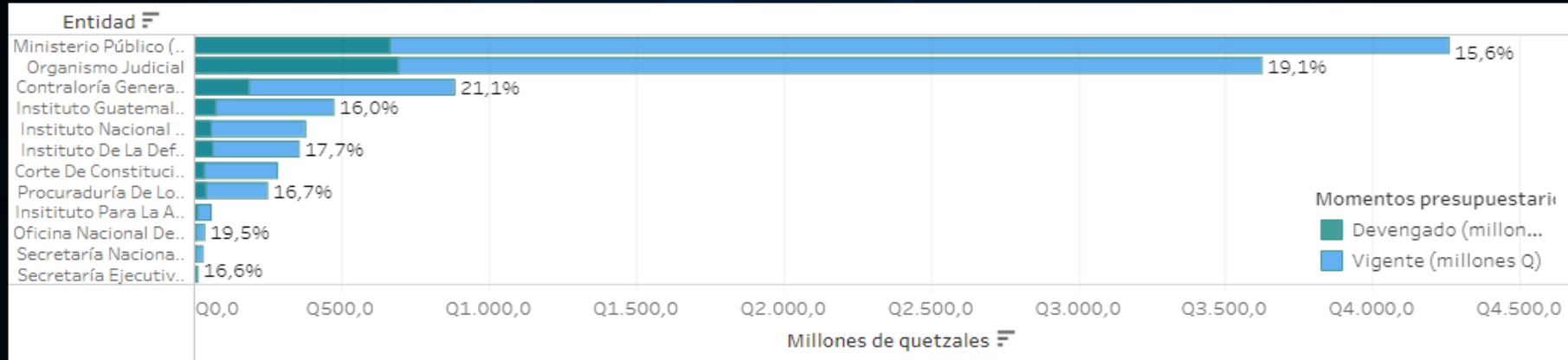
(Todo)



I Congreso Internacional
Estado Abierto
y Gobernanza

Costa Rica

Gasto público en Justicia y Seguridad de Entidades Descentralizadas - Cifras en milloes de quetzales y porcentaje de ejecución (2024,Marzo)



Fuente: Icefi, elaboración propia a partir de datos del Sicoin (Minfin).

Descentralizadas: Gasto público en Todo, Todo - Cifras en millones de quetzales (2024, Marzo)

Unidadeje..	Programa	Subprogra..	Proyecto	Actobra	2024						
					Asignado (millone..)	Vigente (millones..)	Devengad o (millon..)	Porcentaj e de ejec..	% de total Est..	Diferenci a absolu..	Diferenci a relativ..
Contraloría General De Cuentas	Actividades Centrales	Sin Subprogr ama	Sin Proyecto	Dirección Superior	Q58,7	Q59,2	Q12,9	21,9%	0,56%	Q0,5	0,9%
				Gestión Administrativa	Q77,5	Q68,0	Q10,4	15,4%	0,64%	-Q9,6	-12,3%
				Gestión De Asesoría Jurídica	Q17,2	Q17,5	Q4,1	23,3%	0,17%	Q0,4	2,1%
				Gestión De Auditoría Interna	Q4,4	Q4,3	Q0,9	21,2%	0,04%	Q0,0	-0,4%
				Gestión De Cooperación Y Comu..	Q17,2	Q16,9	Q3,0	17,6%	0,16%	-Q0,3	-1,6%
				Gestión De La Tecnología De La I..	Q33,0	Q33,5	Q4,2	12,4%	0,32%	Q0,5	1,5%
				Gestión De Planificación	Q7,4	Q7,4	Q1,7	22,7%	0,07%	Q0,0	0,0%
				Gestión De Recurso Humano	Q73,1	Q60,0	Q14,8	24,7%	0,56%	-Q13,1	-17,9%
				Gestión De Seguridad Integral	Q17,9	Q18,0	Q3,8	21,2%	0,17%	Q0,1	0,8%



Gasto Pública en Justicia y Seguridad - Distribución geográfica



Seleccione año

2024

Seleccione mes

Marzo

Sector de gobierno

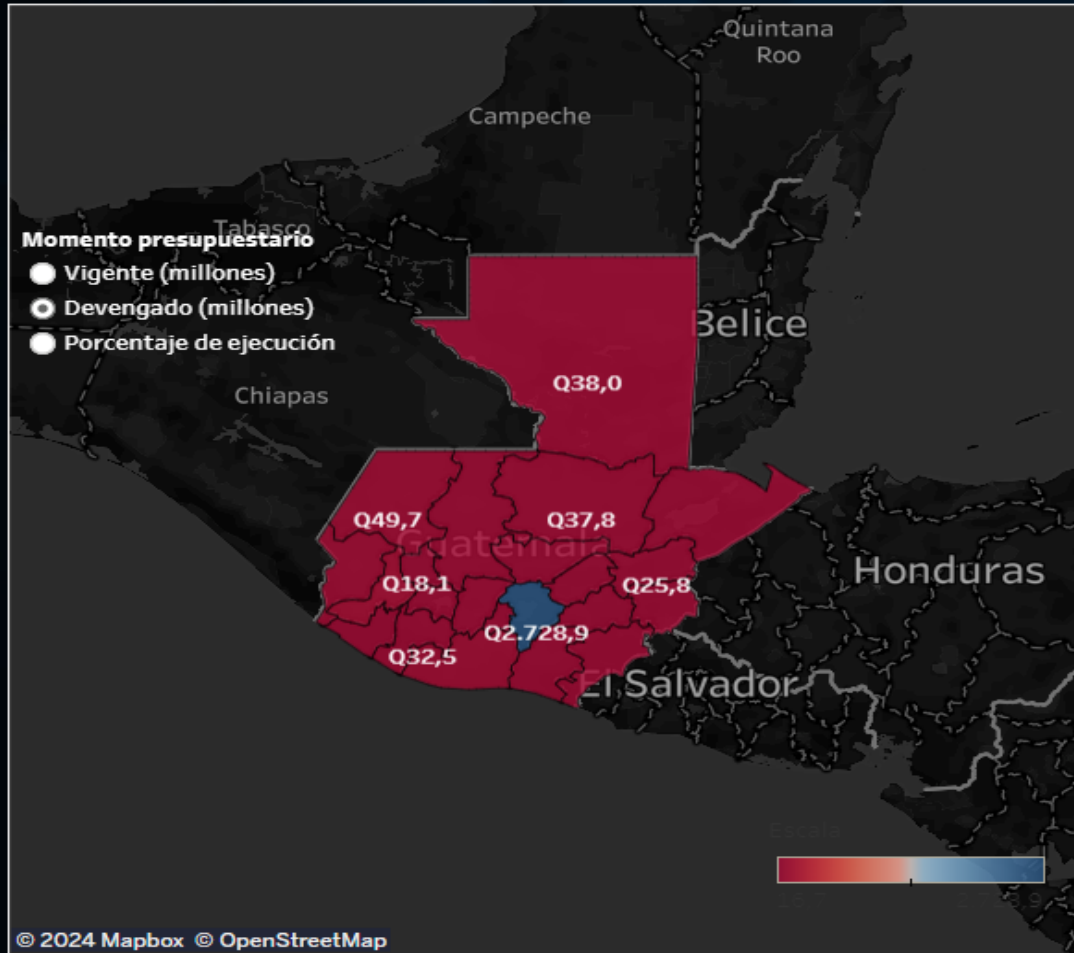
(Todo)

Seleccione categoría GPJyS

(Todo)

Distribución departamental del Gasto Público en Todo: Todo, según presupuesto Devengado (millones) (2024, Marzo)

Distribución municipal del Gasto Público en Todo: Todo, Todo, (2024, Marzo)



Municipio	Vigente (mi..)	Devengado ..	Porcentaje..	% de total ..	Diferencia ..	Diferencia ..
Acatenango	Q2,4	Q0,4	17,8%	0,01%	Q0,1	2,5%
Agua Blanca	Q2,0	Q0,3	16,0%	0,01%	Q0,1	2,6%
Aguacatán	Q2,2	Q0,4	18,0%	0,01%	Q0,1	2,4%
Almolonga	Q1,7	Q0,2	12,9%	0,01%	Q0,0	0,0%
Alotenango	Q1,9	Q0,3	16,7%	0,01%	Q0,0	1,7%
Amatitlán	Q14,7	Q2,6	18,0%	0,08%	Q0,6	4,2%
Antigua Guatemala	####	Q23,7	20,2%	0,64%	Q1,5	1,3%
Asunción Mita	Q9,0	Q1,8	19,7%	0,05%	Q0,5	5,7%
Atescatempa	Q12,2	Q2,2	17,9%	0,07%	Q0,3	2,8%
Ayutla	Q17,7	Q3,1	17,4%	0,10%	-Q0,1	-0,3%
Barberena	Q2,3	Q0,4	17,8%	0,01%	Q0,0	1,9%
Barillas	Q5,5	Q0,7	13,3%	0,03%	Q0,2	3,3%
Cabañas	Q2,1	Q0,4	21,1%	0,01%	Q0,1	3,2%
Cabricán	Q1,8	Q0,3	17,6%	0,01%	Q0,0	1,6%
Cahabón	Q3,1	Q0,4	13,2%	0,02%	Q0,0	1,6%
Cajolá	Q1,6	Q0,2	14,4%	0,01%	Q0,0	0,0%
Camotán	Q5,1	Q0,7	14,0%	0,03%	Q0,0	0,2%
Canillá	Q2,1	Q0,3	13,5%	0,01%	Q0,0	1,0%
Cantel	Q30,4	Q8,1	26,6%	0,17%	-Q5,4	####
Casillas	Q6,7	Q1,1	17,0%	0,04%	Q0,2	3,6%
Catarina	Q1,7	Q0,3	16,4%	0,01%	Q0,0	2,3%
Chahal	Q2,3	Q0,3	13,5%	0,01%	Q0,0	1,4%
Chajul	Q2,4	Q0,4	16,9%	0,01%	Q0,0	2,1%
Champerico	Q2,0	Q0,4	18,0%	0,01%	Q0,0	1,6%
Chiantla	Q2,1	Q0,4	19,1%	0,01%	Q0,1	2,5%
Chicacao	Q2,2	Q0,4	18,5%	0,01%	Q0,0	2,0%

Fuente: Icefi, elaboración propia a partir de datos del Sicoin (Minfin).

Nota: Los datos no incluyen las inversiones a nivel multirregión, multidepartamental o multimunicipal.

FOR UNA POLÍTICA FISCAL PARA LA DEMOCRACIA Y EL DESARROLLO



Gasto Público en Justicia y Seguridad por fuente de financiamiento

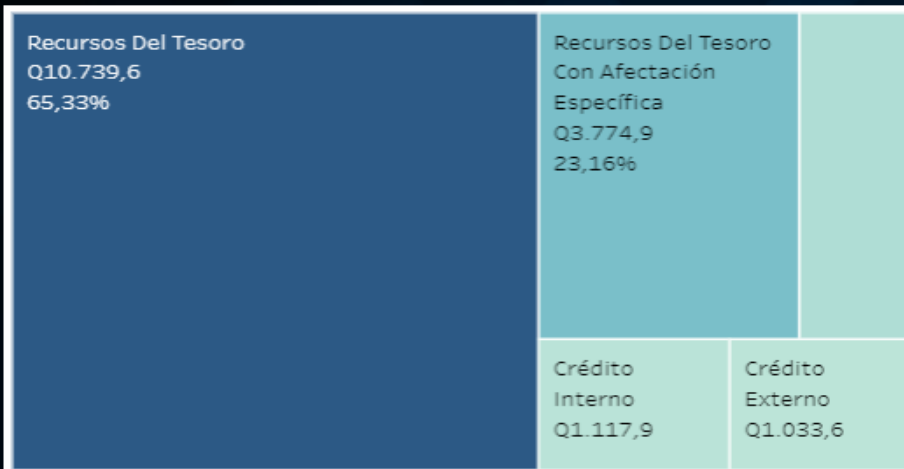
Seleccione año

2024

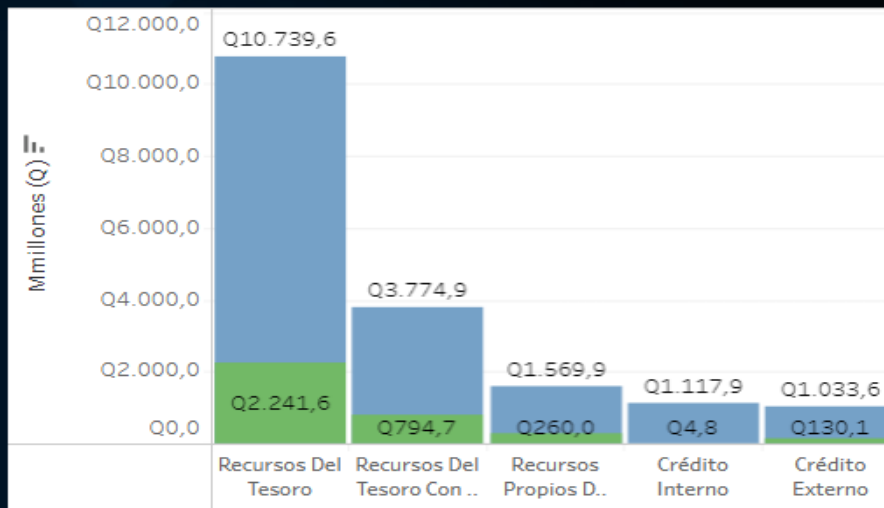
Seleccione mes

Marzo

Gasto Público en Justicia y Seguridad por Fuente de Financiamiento Agregada - Estructura porcentual del presupuesto vigente (2024, Marzo)



Gasto Público en Justicia y Seguridad por Fuente de Financiamiento Agregada - Cifras en millones de quetzales (2024, Marzo)



Seleccione categoría GPJyS

(Todo)

Sector de gobierno

Gobierno central

Seleccione entidad

(Todo)

Seleccione la Unidad ejecutora

(Todo)

Seleccione el Programa

(Todo)

Gasto Público en Todo: Gobierno Central, Todo, Todo, Todo (2024, Marzo)

Fuente de financiamiento agr..	Fuente de financiamiento	Vigente (millones Q)	Devengado (millones Q)	Porcentaje de ejecución	% de total Estructura % Vigente junto con ..	Diferencia absoluta	Diferencia relativa (%)
Crédito Ext..	Préstamos Externos	Q488,5	Q1,9	0,4%	6,41%	Q0,0	0,0%
Crédito Inte..	Colocaciones Internas	Q238,6	Q0,0	0,0%	3,13%	Q0,0	0,0%
Recursos Del Tesoro	Disminución De Caja Y ..	Q14,5	Q7,2	49,7%	0,19%	Q0,0	0,0%
	Ingresos Corrientes	Q4.683,1	Q1.131,5	24,2%	61,49%	-Q1,5	0,0%
	Ingresos Derivados De..	Q11,0	Q0,0	0,0%	0,14%	Q0,0	0,0%
Recursos Del Tesoro Con ..	Ingresos Tributarios I..	Q1.664,0	Q385,1	23,1%	21,85%	Q0,0	0,0%
	Otros Recursos Del Te..	Q89,5	Q0,0	0,0%	1,18%	Q0,0	0,0%
Recursos	Disminución De Caja Y..	Q98,0	Q12,4	12,7%	1,29%	Q0,0	0,0%

Fuente: Icefi, elaboración propia a partir de datos del Sicoin (Minfin).



I Congreso Internacional

Estado Abierto y Gobernanza

Costa Rica

Ver en Tableau Public

Compartir



Ingresos por extinción de dominio y su distribución

Seleccionar año

2024

Seleccionar mes

(Valores múltiples)

Seleccione año

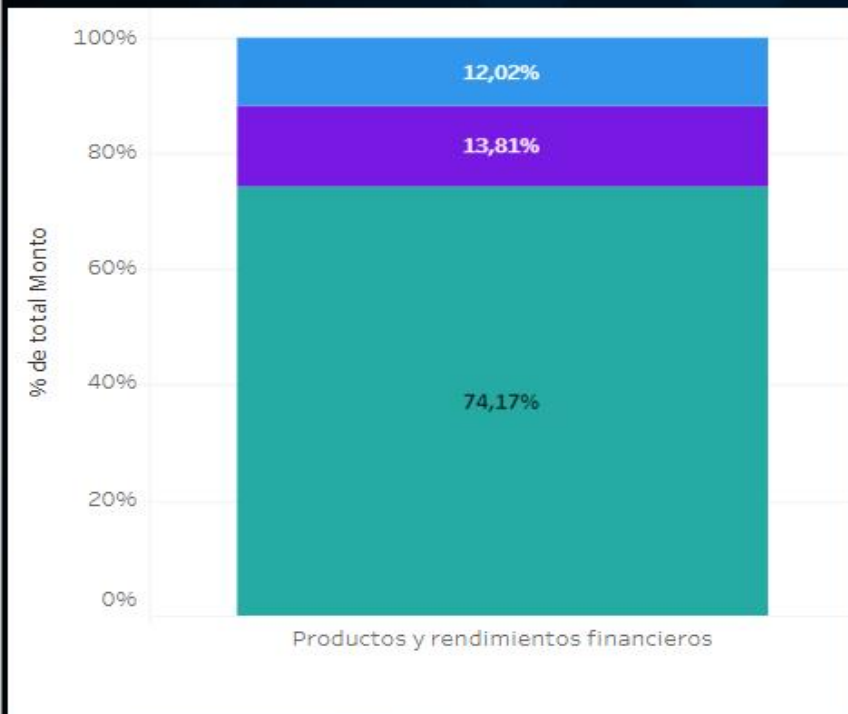
2024

Seleccione trimestre

3. Ene-Mar

Presupuesto de ingresos por extinción de dominio, 2024, trimestre 3. Ene-Mar,
Cifras en quetzales

Distribución porcentual de ingresos por extinción de dominio según tipo de fondo y entidad



Fuente: Icefi, con datos obtenidos de Sicoin (Minfin).


Entidad beneficiada

- Ministerio de la Defensa Nacional
- Ministerio Público (MP)
- Secretaría Nacional de Administración de Bienes en Extinción de Dominio (SE)

Entidad (Presupuesto ingresos)	2024			
	Asignado	Vigente	Percibido	Porcentaje..
Ministerio de Finanzas Públicas	13.700.000	13.700.000	314.409	2,3%
Ministerio Público (MP)	18.000.000	18.000.000	314.409	1,7%
Organismo Judicial (OJ)	10.000.000	10.000.000	0	0,0%
Secretaría Nacional de Administrac..	17.400.000	17.400.000	1.936.609	11,1%
Total general	59.100.000	59.100.000	2.565.428	4,3%

Fuente: Icefi, con datos obtenidos de Sicoin (Minfin).

Distribución porcentual de los ingresos por extinción de dominio según normativa



Metas físicas según producto y subproducto de la inversión pública en seguridad y justicia

Este apartado muestra los bienes y servicios públicos (productos) que se proveen para garantizar el acceso a la seguridad y justicia.

Seleccione año: 2024 |
 Seleccione trimestre: 03. Ene-Mar |
 Seleccione categoría: (Todo) |
 Seleccione sector de gobier...: (Todo) |
 Seleccione entidad: (Todo) |
 Seleccione programa: (Todo)

Actividad u Obra	Producto o Subproducto	Tipo	Unidad de medida1	Físico Inicial	Físico Vigente	Físico Ejecutado	Fis. % Ejec.
Acciones De Amparos Interpuestos	Acciones De Amparos Interpuestos	Producto	REGISTRO	5.528	5.528	1.938	35,1%
		Subproducto	REGISTRO	5.528	5.528	1.938	35,1%
Administración De Bienes	Planes Anuales De Monetización Y Mercadeo E Informe De Gestión De La Administración De Bienes En Beneficio Del Conabed.	Producto	DOCUMENTO	14	14	3	21,4%
		Subproducto	DOCUMENTO	14	14	3	21,4%
Administración General	Informes De Ejecución Presupuestaria, Financiera Y Contable Para Presidencia De La Corte De Cons..	Subproducto	DOCUMENTO	12	12	3	25,0%
	Promover La Rendición De Cuentas Por Medio De Informes De Ejecución Presupuestaria, Financier..	Producto	DOCUMENTO	12	12	3	25,0%
Agregaduría Legal	Agregaduría Legal	Producto	DOCUMENTO	12	12	0	0,0%
		Subproducto	DOCUMENTO	12	12	0	0,0%
Ampliación Del Edificio Sede Central Del Ministerio Público, Barrio Gerona Zona 1,..	Ampliación Edificio Sede Central Del Ministerio Publico Barrio Gerona Zona 1 Guatemala Guatem..	Subproducto	METRO CUADRADO	20.000	4.999	0	0,0%
		Producto	DOCUMENTO	1.150	1.150	594	51,7%

Fuente: Icefi, elaboración propia a partir de datos del Sicoin (Minfin).

POR UNA POLÍTICA FISCAL PARA LA DEMOCRACIA Y EL DESARROLLO



Bienes y servicios destinados a seguridad y justicia vinculados al ODS 16 - Promover sociedades justas, pacíficas e inclusivas.



Seleccione año

2024

Seleccione trimestre

03. Ene-Mar

Seleccione categoría

(Todo)

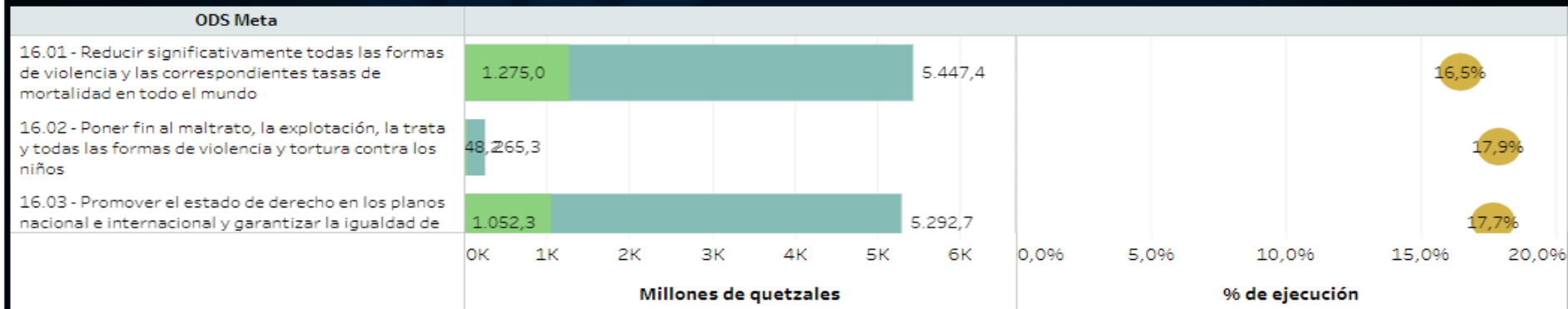
Seleccione sector

(Todo)

Seleccione ODS meta

(Todo)

Metas de ODS 16 según los techos financieros de productos relacionados a Justicia y Seguridad



Fuente: Icefí, elaboración propia a partir de datos del Sicoín (Minfin).

Productos vinculados al ODS 16 - Por entidades, actividades e indicador de ODS

Entidad	Actividad u Obra	ODS Indicador	Producto o Subprodu..	Unidad de medida1	Físico Vigente	Físico Ejecutado	Físico % Ejecución
Contraloría General De Cuentas	Fiscalización A Entidades Pú..	16.06.01 - Gastos primarios del g..	Informes D..	DOCUMENTO	1.575	166	10,5%
	Fiscalización De Probidad	16.05.01 - Proporción de persona..	Informes D..	DOCUMENTO	481	100	20,8%
	Servicios De Capacitación	16.05.01 - Proporción de persona..	Personas C..	PERSONA	115.000	16.480	14,3%
Corte De Constitucionalidad	Administracion General	16.06.01 - Gastos primarios del g..	Promover L..	DOCUMENTO	12	3	25,0%
	Recepcion, Analisis Y Emisio..	16.03.03 - Proporción de la poblac..	Garantizar ..	DOCUMENTO	12	3	25,0%
Instituto De La Defensa Pública Pe..	Defensoría Pública Y Asesor..	16.03.02 - Proporción de detenido..	Adultos Sin..	PERSONA	109.892	23.727	21,6%
	Defensoría Y Asesoría Legal ..	16.03.02 - Proporción de detenido..	Adolescent..	PERSONA	3.188	567	17,8%
Instituto Nacional De Ciencias Forens..	Servicios De Análisis Crimin..	16.01.01 - Número de víctimas de ..	Dictámenes..	DOCUMENTO	59.690	21.034	35,2%
	Servicios De Análisis Forense	16.01.01 - Número de víctimas de ..	Dictámenes..	DOCUMENTO	105.065	31.202	29,7%
Instituto Para La Asistencia Y Atenci..	Asistencia Legal A La Víctim..	16.01.03 - Proporción de la poblac..	Asistencia L..	EVENTO	74.472	16.435	22,1%

Fuente: Icefí, elaboración propia a partir de datos del Sicoín (Minfin).

POR UNA POLÍTICA FISCAL PARA LA DEMOCRACIA Y EL DESARROLLO



Gasto Público en Justicia y Seguridad - Boletín 4

Por: *Carlos Gossmann*

guatemala, justicia, seguridad, Gasto Público en Justicia y Seguridad, Ministerio de Gobernación


La justicia y la seguridad son pilares fundamentales de las sociedades democráticas y pacíficas. Estos son derechos reconocidos por el Estado de Guatemala, tanto en tratados y convenios internacionales como en la legislación nacional.

Para garantizar la justicia y la seguridad se requiere de recursos públicos suficientes, utilizados de manera eficiente y efectiva. La transparencia y la rendición de cuentas en el uso de estos recursos son herramientas necesarias para dar un seguimiento informado y efectivo a las acciones de la administración pública.

Este boletín es un medio para divulgar la información del Observatorio en línea del gasto público en justicia y seguridad. Este observatorio publica información trimestral del uso de recursos públicos en justicia y seguridad, como contribución a los esfuerzos de auditoría social, monitoreo y evaluación del gasto público

 Correo

 Enviar

 Share 0

 Post

 Share

Fecha de la publicación:

Jueves, 13 Junio, 2024

Categoría:

Guatemala

Formatos de Descarga



3. Reflexiones



Reflexiones

- ❖ El Gobierno debe atender el *Artículo 17 quáter* de la *Ley Orgánica del Presupuesto*, en la implementación y publicación del clasificador temático de justicia y seguridad.
- ❖ Los datos presupuestarios en justicia y seguridad pública permiten generar indicadores de eficiencia, no sólo en los ejercicios de auditoría social, sino también en la estimación de costeos para procesos judiciales o de seguridad.
- ❖ Mejorar el sistema de justicia y los mecanismo de seguridad para protección de la ciudadanía requieren de más inversiones, pero esto debe conllevar a la transparencia fiscal dentro de cada proceso y garantizar que se vele por atender el marco de derechos humanos.



I Congreso Internacional

Estado Abierto y Gobernanza

Costa Rica 



NACIONES UNIDAS

CEPAL



Red Académica
de Gobierno Abierto
Internacional

UNA
UNIVERSIDAD
NACIONAL
COSTA RICA