

# nos toca en números

**Síntesis mensual del análisis  
presupuestario del Gobierno Central\*,  
destinado a niñez y adolescencia**

**Mayo de 2014**

- I. Presupuesto general
- II. Inversión en niñez y adolescencia
  - Blindaje: monitoreo especial
- III. Inversión en nutrición
- IV. Seguridad y justicia

**Guatemala, Centroamérica, junio de 2014**

\*Como parte de las instituciones descentralizadas se incluye al Ministerio Público y al Organismo Judicial

# Niñez y adolescencia en contexto



## Convención sobre los Derechos del Niño

La Convención sobre los Derechos del Niño\* cumplirá, este 2 de septiembre, 25 años de haber sido ratificada por el Estado de Guatemala. La misma reconoce que *en todos los países del mundo hay niños y niñas que viven en condiciones excepcionalmente difíciles y que necesitan especial consideración.*

La Convención ratifica que los Estados deberán *adoptar todas las medidas administrativas, legislativas y de otra índole para dar efectividad a los derechos reconocidos.* El fin último es garantizar el legítimo derecho que cada niño, niña y adolescente tiene, para promover un nivel de vida digno en su desarrollo físico, mental, espiritual, moral y social.

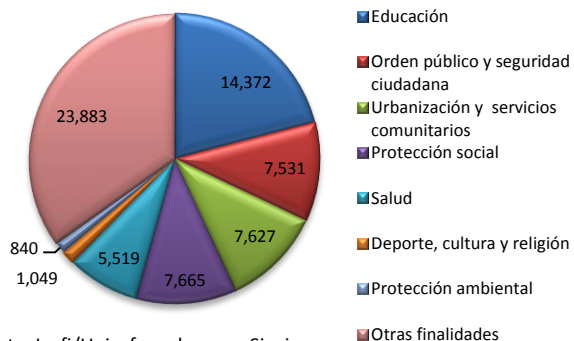
Aún hay muchas deudas pendientes al respecto. La realidad guatemalteca refleja que la niñez y adolescencia subsiste en condiciones sumamente precarias, las cuales minan la posibilidad de materializar proyectos de vida dignos. Nos toca actuar, para que las miles de vidas de nuestros niños, niñas y adolescentes se desenvuelvan en un entorno que garantice su bienestar.

\*Documento disponible en: [http://www.unicef.org.gt/1\\_recursos\\_unicefgua/publicaciones/leyes\\_convenciones/ConvencionDerechosdelNino.pdf](http://www.unicef.org.gt/1_recursos_unicefgua/publicaciones/leyes_convenciones/ConvencionDerechosdelNino.pdf)

# I. Presupuesto General

## Presupuesto vigente del Gobierno Central por finalidad, mayo de 2014

Cifras en millones de quetzales



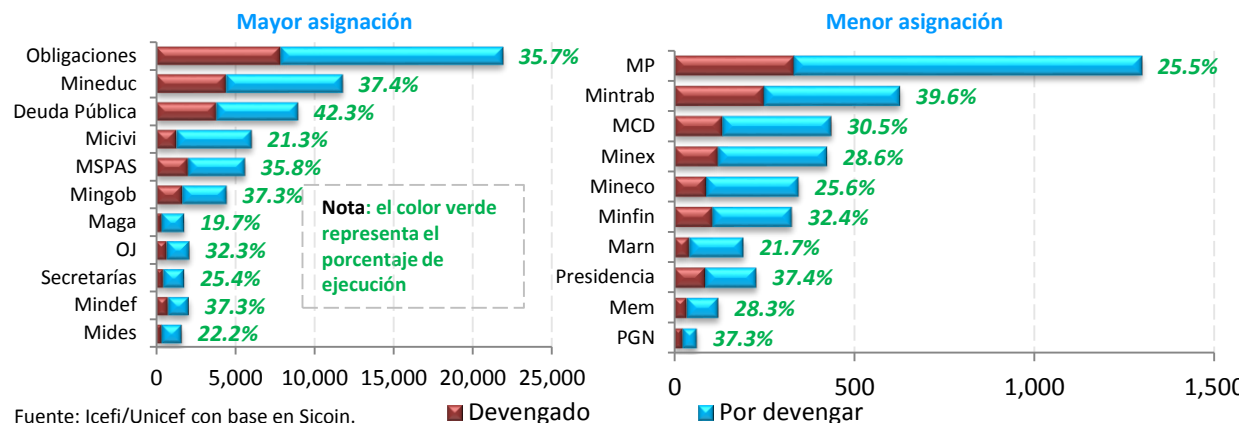
Fuente: Icefi/Unicef con base en Sicoin.

A mayo de 2014, el presupuesto público vigente del Gobierno Central ascendió a **Q68,485.4 millones**, con un nivel de ejecución de **34.6%**.

Algunas de las entidades que reportan mayor dinamismo de ejecución son: Ministerio de Trabajo y Previsión Social **39.6%**; Presidencia de la República **37.4%**; Ministerio de Educación **37.4%**; y Procuraduría General de la Nación con **37.3%**.

## Ejecución presupuestaria a nivel institucional, mayo 2014

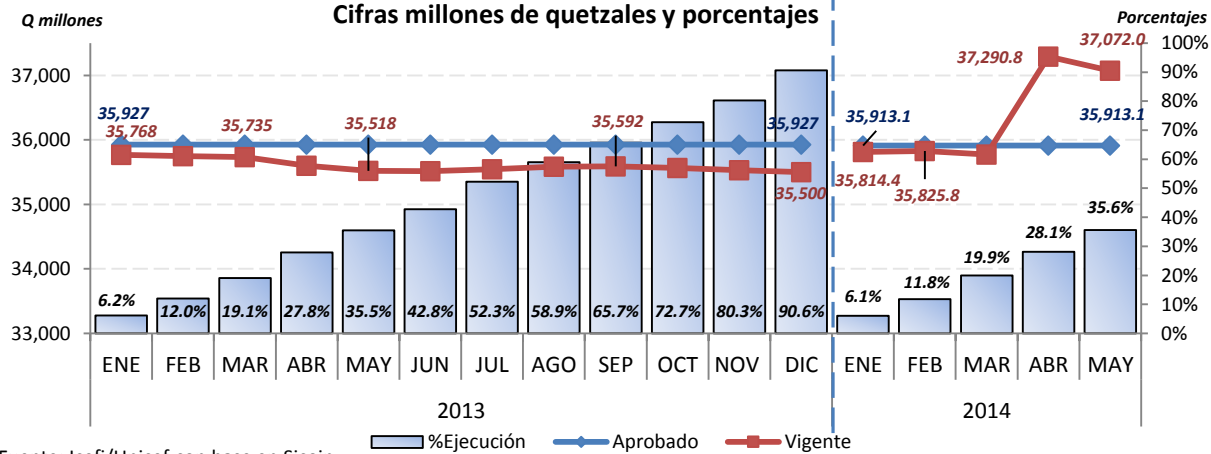
Cifras en millones de quetzales y porcentajes de ejecución



Fuente: Icefi/Unicef con base en Sicoin.

## Gasto Público Social del Gobierno Central, evolución mensual según año

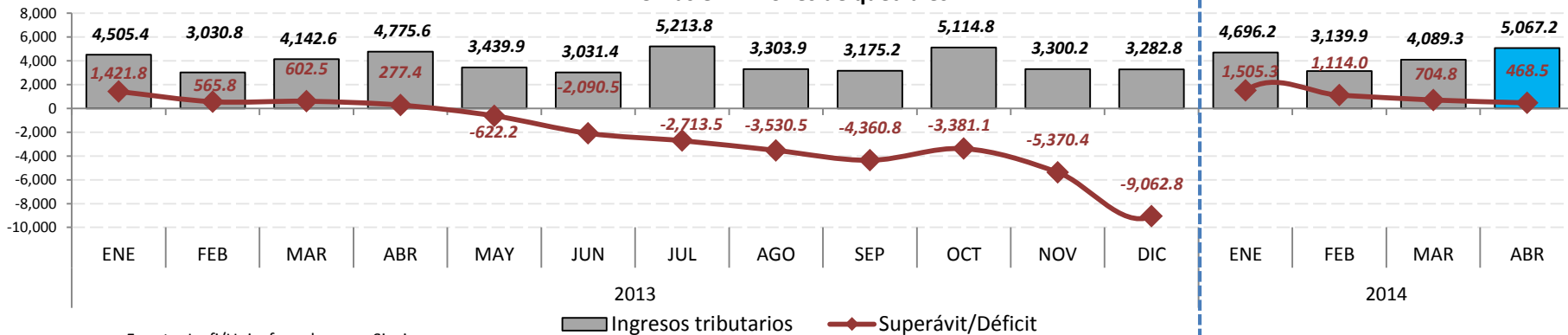
Cifras millones de quetzales y porcentajes



Fuente: Icefi/Unicef con base en Sicoin.

# I. Presupuesto General

Recaudación tributaria y resultado presupuestario  
Cifras en millones de quetzales



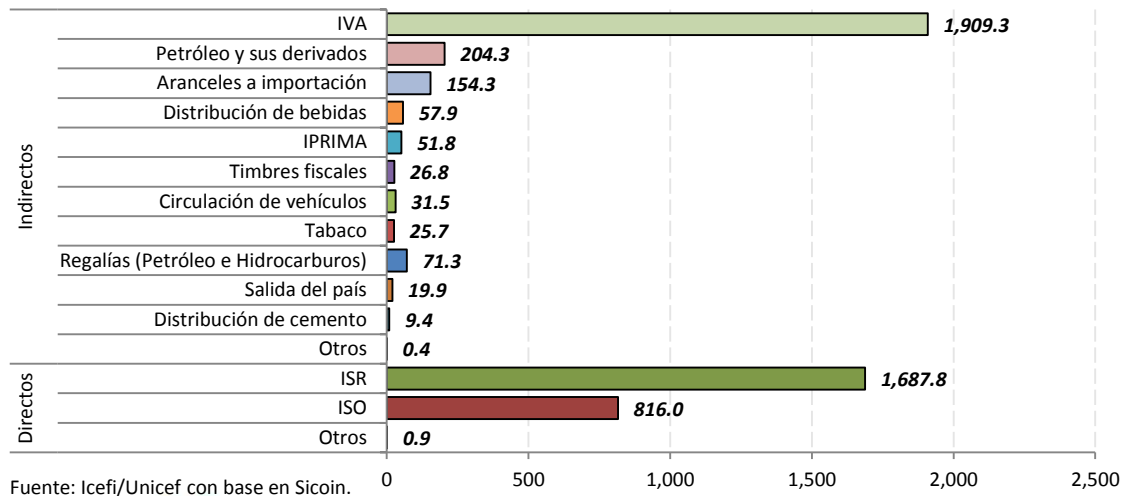
Fuente: Icefi/Unicef con base en Sicoin.

## Recaudación Tributaria

En abril de 2014, los ingresos recaudados por la Administración Central se situaron en **Q 5,067.2 millones** por concepto de ingresos tributarios; de ellos, aproximadamente el **49.4%** corresponde a impuestos directos y cerca de **50.6%** a impuestos indirectos.

El monitoreo del ritmo de recaudación es algo vital, ya que la ejecución presupuestaria se relaciona en gran medida con la disponibilidad y la recaudación de recursos.

Recaudación tributaria según tipo de impuesto, a abril de 2014  
Cifras en millones de quetzales

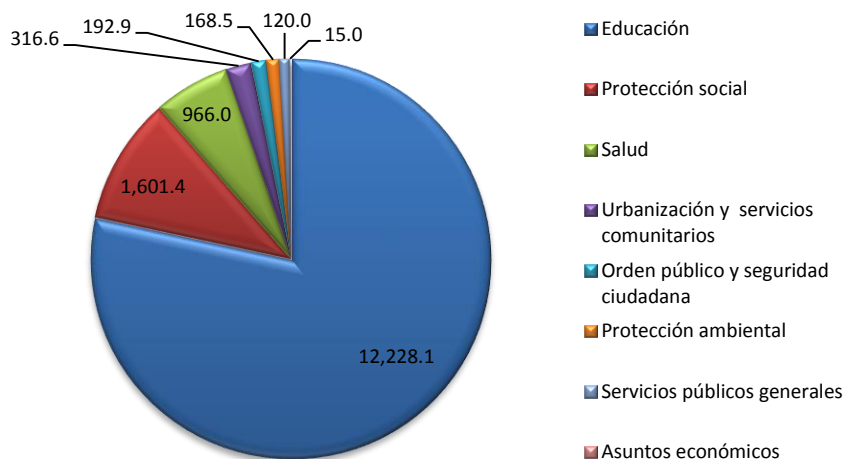


Fuente: Icefi/Unicef con base en Sicoin.

## II. Inversión Directa destinada a niñez y adolescencia

Presupuesto vigente por finalidad vinculado directamente a la niñez y adolescencia, a mayo 2014

Cifras en millones de quetzales



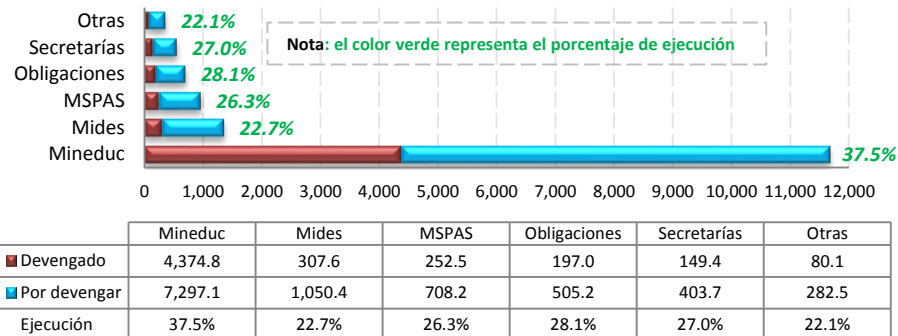
Fuente: Icefi/Unicef con base en Sicoín.

### La inversión en niñez y adolescencia

A mayo de 2014 se estima que el presupuesto vigente en materia de niñez y adolescencia es aproximadamente **Q 15,608.5 millones**; en otras palabras, esto representa **3.4%** del Producto Interno Bruto, y aproximadamente **Q 5.7 diarios**, por cada niño, niña y adolescente.

Presupuesto vigente vinculado directamente a niñez y adolescencia según institución, a mayo de 2014

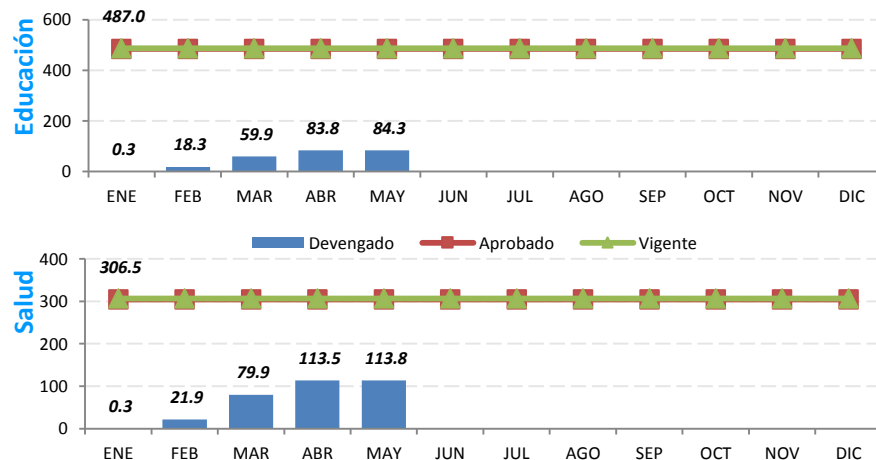
Cifras en millones de quetzales y porcentajes de ejecución



Fuente: Icefi/Unicef con base en Sicoín.

Bono para educación y salud, Ministerio de Desarrollo Social

Cifras en millones de quetzales



Fuente: Icefi/Unicef con base en Sicoín.

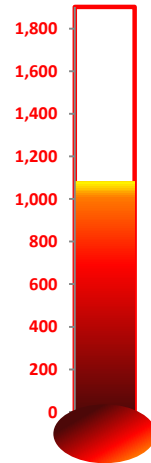
# Blindaje: monitoreo especial

## Inversiones que es imperativo blindar, al mes de mayo de 2014 Cifras en millones de quetzales

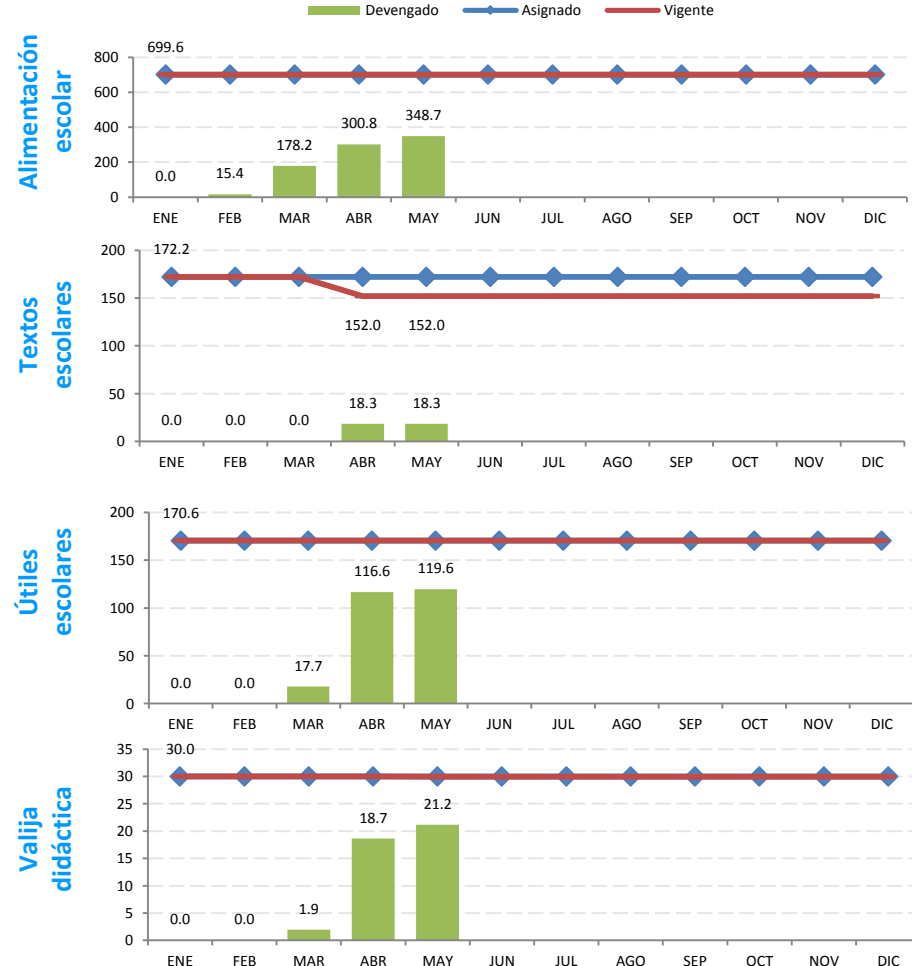
Descripción	Aprobado	Modificado	Vigente	Brecha por blindar	Blindaje esperado
<b>Educación</b>	<b>9,270.7</b>	<b>923.0</b>	<b>10,193.6</b>	<b>764.0</b>	<b>10,957.7</b>
Alimentación, textos, útiles y valija didáctica	1,072.3	↓ (20.2)	1,052.2	1,255.2	2,307.3
Mantenimiento y reparación de edificios, energía, agua y otros	487.5	↓ (34.8)	452.7	243.8	696.5
Pacto colectivo	7,710.9	↑ 977.9	8,688.8	(734.9)	7,953.9
<b>Salud</b>	<b>663.9</b>	<b>161.8</b>	<b>825.6</b>	<b>57.1</b>	<b>882.7</b>
Prevención de desnutrición crónica	399.9	↑ 138.5	538.4	62.9	601.3
Prevención de mortalidad materno-infantil	264.0	↑ 23.3	287.3	(5.8)	281.5
<b>Total</b>	<b>9,934.5</b>	<b>1,084.7</b>	<b>11,019.3</b>	<b>821.2</b>	<b>11,840.4</b>

Fuente: Icefi/Unicef con base en Sicoin.

Termómetro de blindaje



## Servicios auxiliares de la educación Cifras en millones de quetzales



Fuente: Icefi/Unicef con base en Sicoin.

En diciembre de 2013 fue presentado el *Contamos No. 15: Análisis del Presupuesto General de Ingresos y Egresos del Estado de Guatemala 2014, enfocado en la niñez y adolescencia*. En él se plantean una serie de programas que requieren de fondos adicionales y de la necesidad de blindarlos para asegurar la provisión mínima de bienes públicos para su bienestar. A mayo de 2014, de los programas identificados, se observan modificaciones en el Ministerio de Educación, con un saldo neto que muestra una **disminución global de Q34.8 millones** en servicios básicos y otros complementarios (energía eléctrica, agua, telefonía, entre otros), y mantenimiento y reparación de obras e instalaciones. Muy alarmante también es el recorte registrado en alimentos, textos, útiles y valija didáctica, que muestra una **disminución de Q20.2 millones**. Por su parte, lo relacionado al pacto colectivo muestra ya un incremento de **Q 977.9 millones**.

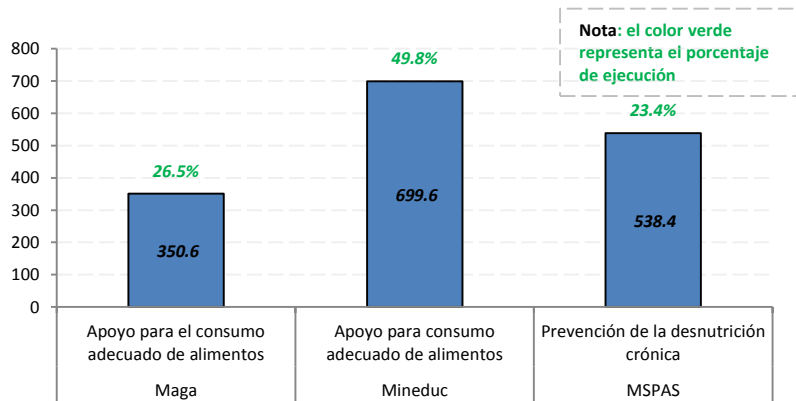
En el MSPAS, los programas de prevención de desnutrición crónica y prevención de la mortalidad materno infantil, han mostrado durante el quinto mes de 2014, poco dinamismo; con un ritmo de ejecución de **23.5%** y **23.3%**, respectivamente. En este sentido, cabe destacar que ambos programas han mostrado incrementos correspondientes a **Q138.45 millones** y **Q23.3 millones**.

El termómetro de blindaje muestra que de los **Q1,905.9 millones** requeridos para incrementar las inversiones clave, ha existido un avance de **Q1,084.7.3 millones**, a mayo de 2014. Esto representa un progreso del **56.9%**. Disponible en: [http://www.minfin.gob.gt/archivos/transferencias2014/acuerdo\\_12.pdf](http://www.minfin.gob.gt/archivos/transferencias2014/acuerdo_12.pdf)

### III. Inversión en nutrición

Principales programas vinculados a nutrición, según institución a mayo de 2014

Vigente en millones de quetzales y porcentajes de ejecución



Fuente: Icefi/Unicef con base en Sicoin.

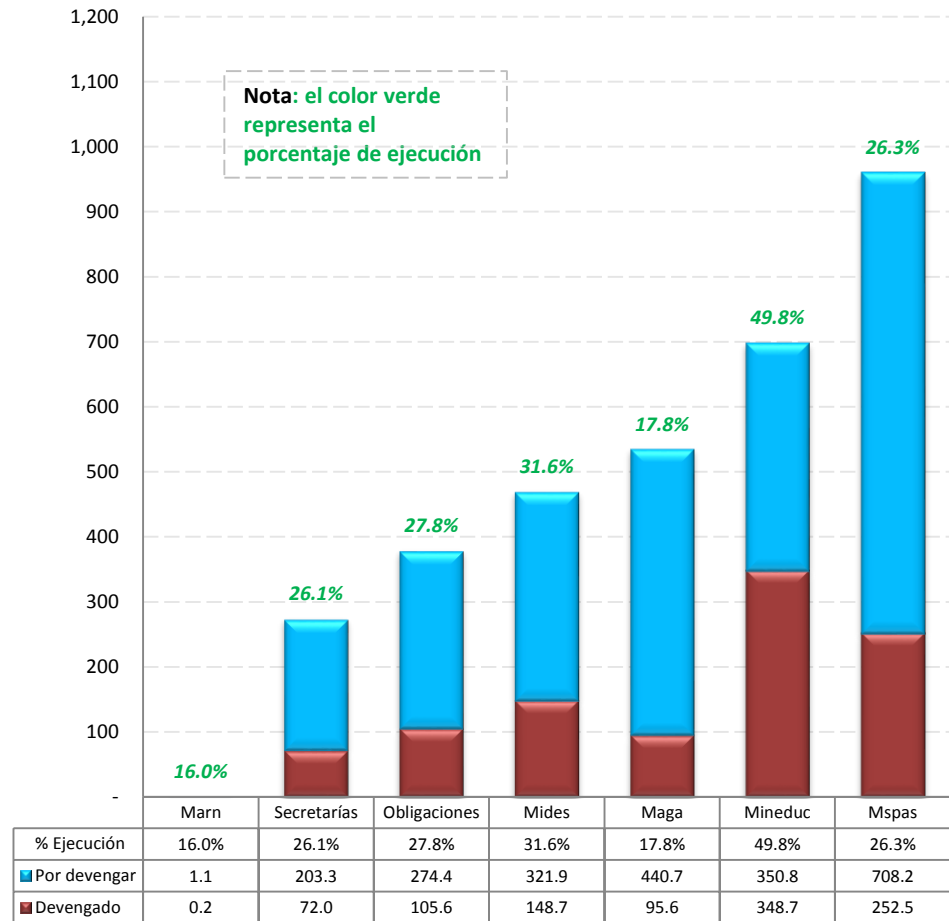
En Guatemala, uno de cada dos niños padece desnutrición crónica, es decir 49.8% de los niños y niñas menores de cinco años; esto lo sitúa como el país latinoamericano que más padece este flagelo y como el sexto a nivel mundial.

La desnutrición crónica infantil se refiere al retardo en crecimiento de niñas y niños menores de cinco años de edad, siendo esta una manifestación de los grandes problemas que afronta el país. El impacto sobre el desarrollo infantil representa una cadena perpetua, no solo para este grupo poblacional, sino para todo la nación.

Al mes de mayo de 2014, el presupuesto público vigente orientado a nutrición asciende a **Q 3,325.3 millones**, y muestra a nivel global una ejecución de **30.8%**. Este presupuesto se integra por programas como: alimentación escolar, prevención de la desnutrición crónica y prevención de la mortalidad materno infantil, acceso a agua potable y saneamiento, entre otros.

Clasificación de la inversión en nutrición según entidad, a mayo de 2014

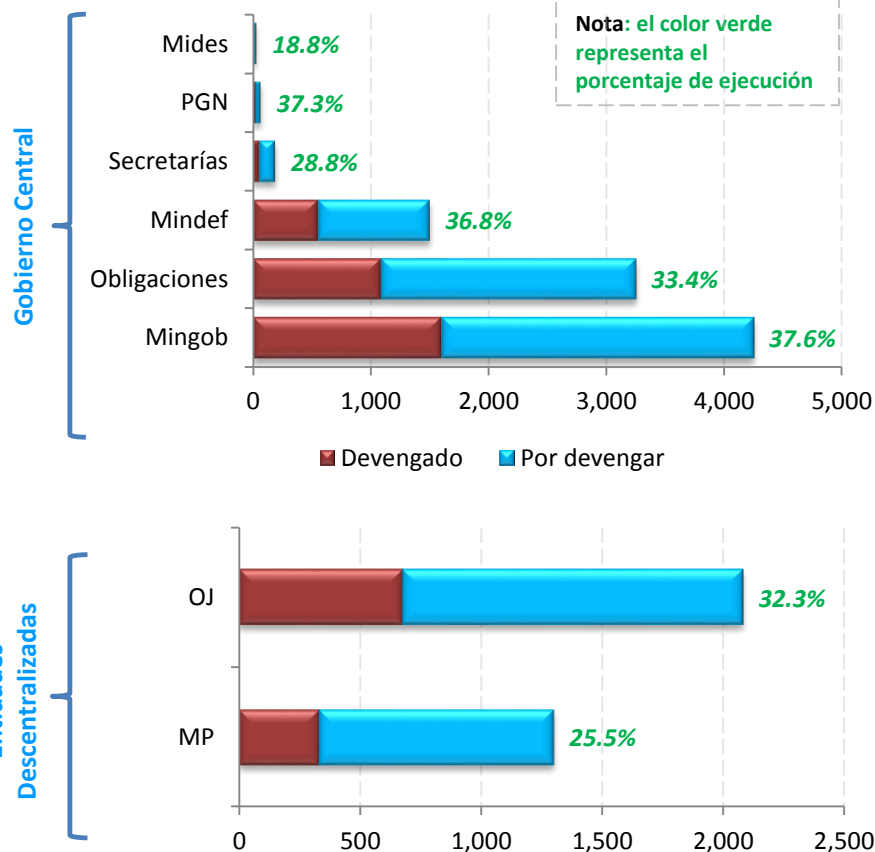
Vigente en millones de quetzales y porcentajes de ejecución



Fuente: Icefi/Unicef con base en Sicoin.

## IV. Seguridad y Justicia

Presupuesto vinculado a seguridad y justicia, a mayo de 2014  
Cifras en millones de quetzales y porcentajes de ejecución



### Presupuesto vinculado a seguridad y justicia

La impunidad, definida como la falta de sanción penal para delitos cometidos, se sitúa en alrededor de 72% según la CICIG.

El presupuesto vigente a mayo de 2014, se sitúa en **Q 12,646.3 millones**, con un porcentaje de ejecución de **34.1%**. Durante este período, se han reportado algunas reconfiguraciones presupuestarias, que han tenido como resultado los siguientes incrementos presupuestarios:

- **Q 337.8 millones:** incremento global del gasto en seguridad y justicia con respecto al mes anterior.
- **Q 2.4 millones:** en la Secretaría de Bienestar Social de la Presidencia, destinados en su mayoría a la atención de adolescentes en conflicto con la Ley Penal a través del programa privación de libertad para la reinserción y resocialización.
- **Q 9.0 millones:** en la Secretaría contra la Violencia Sexual, Explotación y Trata de Personas, destinados mayormente a la prevención y atención de los delitos de violencia sexual, explotación y trata de personas.
- **Q 2.8 millones:** en la Atención Juzgados Primera Instancia Niñez Y Adolescencia del Organismo Judicial.

Fuente: Icefi/Unicef con base en Sicoín.



## Glosario de términos

---

- **Presupuesto vigente:** representa el presupuesto aprobado al cual se han restado o incrementado recursos a lo largo del tiempo.
- **Presupuesto devengado:** momento de la ejecución del gasto en que la deuda se hace exigible al ingresar a la institución los bienes o servicios o al disponerse el pago de aportes, subsidios o anticipos.
- **Porcentaje de ejecución:** indica qué proporción del presupuesto vigente se ha devengado.
- **Gasto Público Social:** de acuerdo con el Manual de Estadísticas de las Finanzas Públicas (FMI, 2001), se consideran aquí las siguientes funciones: protección del medio ambiente, vivienda y servicios comunitarios, salud, actividades recreativas cultura y religión, educación y protección social.
- **Recaudación tributaria:** recursos de carácter tributario (impuestos directos e indirectos) percibidos por el Estado en un período determinado.
- **Superávit / Déficit:** muestra el saldo positivo o negativo, resultante de restar al ingreso disponible el correspondiente gasto realizado.
- **Inversión directa en niñez y adolescencia:** son todos aquellos recursos que impactan directamente en el bienestar de este grupo poblacional. Por ejemplo: educación primaria, básica y diversificada, programas de prevención de violencia juvenil, programa de desnutrición crónica, entre otros.
- **Inversión en nutrición:** representa todos aquellos recursos destinados a mejorar el estado nutricional de la población. Por ejemplo, dotación de alimentación escolar, suplementación de micronutrientes, atención en casos de diarrea, apoyo al consumo adecuado de alimentos, entre otros.
- **Inversión en seguridad y justicia:** contabiliza todos los recursos orientados a garantizar el acceso a la justicia. Por ejemplo, servicios de policía, juzgados, investigación criminal, entre otros.

# Conozca más...

Puede ampliar el contenido de esta presentación en nuestro sitio web:

[www.nostoca.gt](http://www.nostoca.gt)

También puede utilizar versiones diseñadas para tablets y próximamente en su versión móvil para iPhone, BlackBerry y Android.

