

Guatemala, Centroamérica, 24 de octubre de 2022

Ref.: Guatemala: 10 indicadores básicos para conocer la Inversión Pública en las niñas, niños y adolescentes al 30 de septiembre de 2022.

A su atención señores/as:

Al saludarle de la manera más cordial, por medio de la presente, el Instituto Centroamericano de Estudios Fiscales (Icefi) se permite darle a conocer las actualizaciones mensuales del Observatorio de la Inversión Pública en Niñez y Adolescencia (IPNA), Sin dejar a la niñez atrás. Este Observatorio es un esfuerzo conjunto del Icefi y Save the Children, y se encuentra en línea en <https://icefi.org/ipna/>.

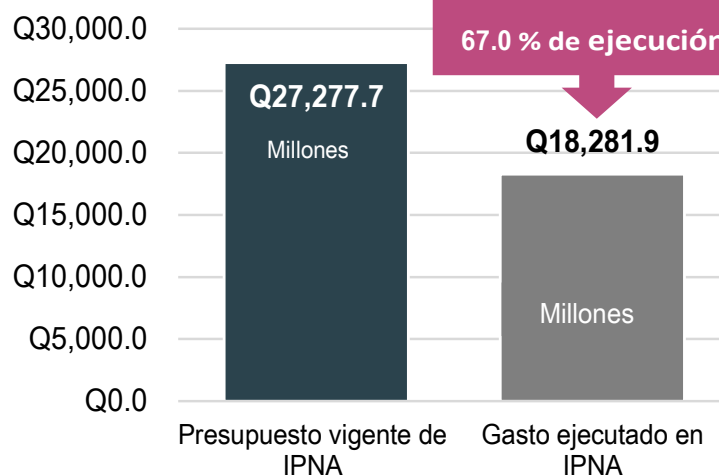
El observatorio de la IPNA contiene abundante información conceptual y técnica, incluyendo: datos generales del presupuesto vigente del Gobierno Central; datos de ejecución financiera del presupuesto y otros indicadores de la IPNA; las metas físicas de la IPNA en el presupuesto; las fuentes de financiamiento de la IPNA; el gasto público destinado a los Objetivos de Desarrollo Sostenible (ODS) vinculados con la niñez y la adolescencia; y, un glosario de términos.

Debido a la gran cantidad de datos e información, estimamos que le resultará útil, conveniente y oportuno que por esta vía le compartamos a continuación algunos datos que consideramos más relevantes de la actualización que hemos realizado al 30 de septiembre de 2022.

Diez indicadores básicos para conocer cómo va la ejecución presupuestaria de la IPNA al 30 de septiembre de 2022

1

Se han ejecutado **Q18,281.9 millones** destinados a la IPNA, el **67.0%** del presupuesto vigente al 30 de septiembre



2

Las instituciones¹ con mejor nivel de ejecución financiera de la IPNA

Entidad	Presupuesto vigente de IPNA vigente (millones Q)	Gasto ejecutado en IPNA (millones Q)	% de ejecución
Micude	4.1	3.5	86.0%
Mineduc	20,500.3	14,806.7	72.2%
PGN	46.5	33.3	71.7%
Micivi	269.3	189.6	70.4%
Secretarías	567.1	342.9	60.5%
Mides	854.0	512.1	60.0%
MSPAS	2,315.5	1,283.5	55.4%
Mingob	61.0	32.7	53.6%
OEACT	2,199.6	920.0	41.8%
Maga	460.4	157.6	34.2%

¹ PGN = Procuraduría General de la Nación; Mineduc = Ministerio de Educación; Micivi = Ministerio de Comunicaciones, Infraestructura y Vivienda; Mingob = Ministerio de Gobernación; MSPAS = Ministerio de Salud Pública y Asistencia Social; Mides = Ministerio de Desarrollo Social; Maga = Ministerio de Agricultura, Ganadería y Alimentación; OEACT = Obligaciones del Estado a Cargo del Tesoro; y, Micude = Ministerio de Cultura y Deportes.



3

Los 10 programas de la IPNA con más incrementos en sus asignaciones: presupuesto vigente a septiembre con respecto al presupuesto inicial de 2022.

No.	Entidades	Programas	Incrementos (millones Q)	Variación porcentual
1	OEACT	Partidas no asignables a programas	Q 242.4	12.4%
2	Micivi	Construcción de obra pública	Q 117.3	77.2%
3	Maga	Acceso y disponibilidad alimentaria	Q 115.9	39.4%
4	MSPAS	Prevención de la mortalidad materna y neonatal	Q 65.5	12.2%
5	Mides	Transferencias monetarias condicionadas en salud y educación	Q 57.8	13.8%
6	Mineduc	Educación escolar de preprimaria	Q 56.3	2.2%
7	Mineduc	Educación extraescolar	Q 48.9	38.8%
8	Secretarías/ Amsa	Manejo integrado de la cuenca y del lago de Amatitlán	Q 21.5	136.2%
9	Mineduc	Actividades comunes a los programas de primaria, básico y diversificado (prg. 12, 13 y 14)	Q 20.3	7.0%
10	Mides	Administración institucional	Q 15.8	17.3%



4

Los 10 programas de IPNA con mayores recortes en sus asignaciones: presupuesto vigente a septiembre con respecto al presupuesto inicial de 2022

No.	Entidades	Programas	Reducciones (millones Q)	Variación porcentual
1	Mides	Dotaciones, servicios e infraestructura para el desarrollo social	-Q 216.5	-68.1%
2	Mineduc	Educación escolar diversificada	-Q 92.5	-12.8%
3	MSPAS	Prevención de la mortalidad de la niñez y de la desnutrición crónica	-Q 88.4	-6.9%
4	Mineduc	Educación escolar básica	-Q 64.1	-5.0%
5	Mineduc	Actividades centrales	-Q 60.3	-9.0%
6	Mineduc	Actividades comunes a los programas de preprimaria, primaria, básico y diversificado (prg. 11, 12, 13 y 14)	-Q 53.5	-12.8%
7	Maga	Apoyo a la producción agrícola, pecuaria e hidrobiológica	-Q 17.8	-27.1%
8	MSPAS	Infraestructura en salud	-Q 11.3	-40.9%
9	Mides	Prevención de la delincuencia en adolescentes y jóvenes	-Q 5.3	-11.1%
10	MSPAS	Fomento de la salud y medicina preventiva	-Q 3.3	-1.1%

5



Las 10 actividades de la IPNA cuyo presupuesto se incrementó (entre agosto y septiembre)

No.	Entidades	Actividad u obra	Incrementos (millones Q)	Variación porcentual
1	Mineduc	Servicios de educación de primaria monolingüe rural	Q 121.3	2.2%
2	OEACT	Abastecimiento de agua	Q 44.5	4.9%
3	Mineduc	Servicios de modalidades flexibles	Q 39.8	183.6%
4	Mineduc	Servicios de remozamiento de centros educativos públicos	Q 29.8	23.5%
5	Mineduc	Servicios de educación de primaria monolingüe urbana	Q 17.6	0.8%
6	Mineduc	Provisión de textos escolares	Q 16.0	104.9%
7	Mides	Dotación de materiales de construcción, mobiliario y equipo a establecimientos de educación media	Q 13.1	0.0%
8	Mineduc	Servicios de educación básica modalidad de telesecundaria	Q 8.9	2.7%
9	Mineduc	Servicios de remozamiento de centros educativos públicos	Q 7.4	224.9%
10	OEACT	Ordenación de aguas residuales	Q 7.4	1.3%

6



Las 10 actividades de la IPNA cuyo presupuesto se recortó (entre agosto y septiembre)

No.	Entidades	Actividad u obra	Reducciones (millones Q)	Variación porcentual
1	Mineduc	Servicios de educación básica	-Q 60.7	-7.3%
2	Mineduc	Seguro médico escolar	-Q 38.3	-15.3%
3	Mineduc	Servicios de educación primaria bilingüe	-Q 37.4	-2.0%
4	Mineduc	Servicios administrativos generales	-Q 37.2	-6.8%
5	Mineduc	Servicios de educación, formación de peritos	-Q 29.6	-32.4%
6	Mineduc	Servicios de planificación	-Q 23.3	-28.5%
7	Mineduc	Servicios de remozamiento de centros educativos públicos	-Q 21.2	-62.1%
8	MSPAS	Servicios de vacunación a niño y niña menor de 5 años	-Q 14.5	-2.9%
9	Maga	Servicios de formación y capacitación agrícola y forestal	-Q 13.3	-21.9%
10	Mides	Construcción, ampliación y mejoramiento de sistemas de drenajes y sistemas de alcantarillado	-Q 13.1	-73.7%



7

Los 10 programas de IPNA con mayor ejecución presupuestaria (a septiembre)

No.	Entidad	Programa	Presupuesto vigente de IPNA (millones Q)	Gasto ejecutado en IPNA (millones Q)	% de ejecución
1	Mineduc	Apoyo para el consumo adecuado de alimentos	Q 2,950.3	Q 2,551.7	86.5%
2	Micude	Fomento al deporte no federado y a la recreación	Q 4.1	Q 3.5	86.0%
3	Mineduc	Partidas no asignables a programas	Q 627.0	Q 460.4	73.4%
4	PGN	Protección de los derechos de la familia	Q 46.5	Q 33.3	71.7%
5	Mineduc	Educación escolar de primaria	Q 10,725.7	Q 7,675.3	71.6%
6	Mineduc	Actividades comunes a los programas de preprimaria y primaria (prg. 11 y 12)	Q 219.0	Q 156.7	71.6%
7	Mineduc	Actividades comunes a los programas de preprimaria, primaria, básico y diversificado (prg. 11, 12, 13 y 14)	Q 363.1	Q 258.8	71.3%
8	Secretarías/Conjuve	Organización y formación de la juventud	Q 13.0	Q 9.2	71.0%
9	Mineduc	Educación escolar de preprimaria	Q 2,644.1	Q 1,857.0	70.2%
10	Secretarías/Sesan	Asuntos de seguridad alimentaria y nutricional	Q 54.0	Q 37.2	69.0%



8

Los 10 programas de IPNA con menor ejecución presupuestaria (a septiembre)

No.	Entidad	Programa	Presupuesto vigente de IPNA (millones Q)	Gasto ejecutado en IPNA (millones Q)	% de ejecución
1	Secretarías/Fodigua	Apoyo y participación para el desarrollo integral de los pueblos indígenas	Q 3.2	Q -	0.0%
2	Maga	Acceso y disponibilidad alimentaria	Q 409.7	Q 134.9	32.9%
3	Mineduc	Educación extraescolar	Q 174.7	Q 60.9	34.9%
4	OEACT	Partidas no asignables a programas	Q 2,199.6	Q 920.0	41.8%
5	MSPAS	Prevención de la mortalidad de la niñez y de la desnutrición crónica	Q 1,195.7	Q 572.5	47.9%
6	Mineduc	Actividades comunes a los programas de primaria, básico y diversificado (prg. 12, 13 y 14)	Q 310.6	Q 155.5	50.1%
7	Mides	Dotaciones, servicios e infraestructura para el desarrollo social	Q 101.3	Q 54.5	53.8%
8	Mides	Prevención de la delincuencia en adolescentes y jóvenes	Q 42.7	Q 23.3	54.7%
9	Secretarías/Sosep	Obras sociales	Q 137.9	Q 77.3	56.0%
10	Mides	Transferencias monetarias condicionadas en salud y educación	Q 476.1	Q 285.5	60.0%

9



Las 10 metas físicas que van ejecutándose en tiempo (a septiembre)

No.	Programa	Producto o Subproducto	Unidad de medida	Meta física aprobada	Meta física vigente	Meta física ejecutada	% de ejecución
1	Actividades de bienestar social	Centros de cuidado infantil diario que atienden niños y niñas de 0 a 4 años regulados.	Entidad	168	200	200	100.0%
2	Educación inicial	Niños de primera infancia atendidos en aprendizaje temprano	Persona	22,886	22,883	22,662	99.0%
3	Apoyo para el consumo adecuado de alimentos	Niños y niñas del nivel primario atendidos con alimentación escolar	Persona	2,307,281	2,170,090	2,147,751	99.0%
4	Educación escolar de preprimaria	Estudiantes del nivel preprimario atendidos en el sistema escolar	Persona	428,875	472,514	464,414	98.3%
5	Educación escolar de primaria	Estudiantes del nivel primario beneficiados con útiles escolares	Persona	2,169,368	2,156,058	2,116,329	98.2%
6	Educación escolar de primaria	Estudiantes de primaria monolingüe rural atendidos en el sistema escolar	Persona	850,699	850,636	832,521	97.9%
7	Educación escolar de primaria	Estudiantes del nivel primario bilingües atendidos en el sistema escolar	Persona	927,714	919,223	896,186	97.5%
8	Educación escolar de primaria	Estudiantes de primaria monolingüe urbana atendidos en el sistema escolar	Persona	376,340	380,718	370,857	97.4%
9	Educación escolar de preprimaria	Estudiantes del nivel preprimario bilingüe atendidos en el sistema escolar	Persona	120,718	115,001	111,979	97.4%
10	Educación escolar de primaria	Estudiantes del nivel primaria con cobertura de seguro médico escolar	Persona	2,194,288	2,106,000	1,986,088	94.3%







10



Las 10 metas físicas que presentan los mayores retrasos en su ejecución (a septiembre)

No.	Programa	Producto o Subproducto	Unidad de medida	Meta física aprobada	Meta física vigente	Meta física ejecutada	% de ejecución
1	Acceso y disponibilidad alimentaria	Productores beneficiados con asistencia técnica e insumos por condición de vulnerabilidad alimentaria para la restauración de sus sistemas productivos	Persona	10,000	10,000	2,608	26.1%
2	Transferencias monetarias condicionadas en salud y educación	Transferencias monetarias condicionadas entregadas a familias con niños y niñas entre 0 y 5 años y mujeres embarazadas o en período de lactancia que cumplen con sus controles de salud	Aporte	388,500	448,500	137,011	30.5%
3	Fomento de la salud y medicina preventiva	Niña de 10 a 14 años de edad con 2 dosis de vacuna contra el virus del papiloma humano	Persona	296,850	198,353	89,802	45.3%
4	Prevención de la mortalidad de la niñez y de la desnutrición crónica	Niño y niña de 1 a menor de 5 años con desparasitación	Persona	888,014	925,924	420,608	45.4%
5	Prevención de la mortalidad materna y neonatal	Mujer que recibe atención prenatal oportuna	Persona	317,800	331,407	152,693	46.1%
6	Acceso y disponibilidad alimentaria	Asistencia y dotación alimentaria a familias vulnerables en riesgo de inseguridad alimentaria por pérdida de cosechas, urgencia o gravedad	Ración	312,500	511,805	235,984	46.1%
7	Prevención y control de ITS, VIH/Sida	Persona atendida para la prevención de ITS, VIH/Sida	Persona	1,862,858	1,771,514	820,044	46.3%
8	Prevención de la mortalidad de la niñez y de la desnutrición crónica	Niño y niña menor de 2 años con vigilancia de desarrollo infantil	Persona	411,602	444,427	205,926	46.3%
9	Prevención de la mortalidad de la niñez y de la desnutrición crónica	Niño y niña menor de 5 años atendido por enfermedad diarreica aguda	Persona	414,544	400,884	191,340	47.7%
10	Prevención de la mortalidad de la niñez y de la desnutrición crónica	Mujer en edad fértil suplementada con micronutrientes	Persona	2,979,284	2,814,193	1,351,163	48.0%

Resumen de indicadores de la IPNA al 30 de septiembre de 2022

	Indicador	Valor	
	Presupuesto vigente de IPNA (Millones Q)	27,277.67	
	Presupuesto vigente total del Gobierno Central (Millones de Q))	Q112,518.18	
	Presupuesto de la IPNA como % del presupuesto de gasto total	24.2%	
	Presupuesto vigente de la IPNA como % del PIB	3.8%	
	Presupuesto vigente de la IPNA per cápita diaria (quetzales)	Q11.35	
	Presupuesto vigente de la IPNA per cápita diaria (dólares)	\$1.47	

Síntesis de situación:

La ejecución financiera de la IPNA al cierre de septiembre fue de Q18,281.9 millones, el 67.0% de su presupuesto vigente (Q27,277.7 millones). Este presupuesto se incrementó Q29.1 millones respecto al presupuesto vigente a agosto (Q27,248.6 millones), mientras que, comparado con el presupuesto aprobado al inicio de 2022, el incremento es de Q191.29 millones (0.71%). Entre los programas con mayor crecimiento, respecto a su presupuesto al inicio del año destacan: el aumento de Q242.4 millones en transferencias a los Consejos Departamentales de Desarrollo, registradas dentro de las Obligaciones del Estado a Cargo del Tesoro, para proyectos de abastecimiento de agua y ordenación de desechos, e instituciones de educación por cooperativas para todos los niveles de educación; construcción de obra pública del Ministerio de Comunicaciones, Infraestructura y Vivienda, con un aumento de Q117.3 millones destinados a la construcción, ampliación, reposición y mejoramiento de infraestructura educativa; y, el programa de Acceso y disponibilidad alimentaria del Ministerio de Agricultura, Ganadería y Alimentación, con un aumento de Q115.9 millones. Pese a estos incrementos, la ejecución a septiembre en las Obligaciones del Estado a Cargo del Tesoro fue 41.8% de su presupuesto vigente, y en el Ministerio de Agricultura, Ganadería y Alimentación de 32.9%.

Al comparar el presupuesto vigente a septiembre con el inicial en enero, los principales recortes fueron: Q216.5 millones en el programa de Dotaciones, servicios e infraestructura en el Ministerio de Desarrollo Social; Q92.5 millones en el programa de Educación escolar diversificada en el Ministerio de Educación; y, Q88.4 millones en el programa de Prevención de la mortalidad de la niñez y de la desnutrición crónica, en el Ministerio de Salud Pública y Asistencia Social. Mientras que el presupuesto vigente al 30 de septiembre respecto al 31 de agosto, específicamente relacionados con la IPNA destacan los siguientes recortes presupuestarios: Q60.7 millones (7.3%) en los servicios de Educación básica, Q38.3 millones (15.3%) en el Seguro médico escolar, Q37.4 millones (2.0%), en los Servicios de educación primaria bilingüe, del Ministerio de Educación; Q14.5 millones (2.9%) en los servicios de vacunación a niños y niñas menores de cinco años, en el Ministerio de Salud Pública y Asistencia Social.

Al cierre de septiembre, continúan sin ejecutar o con ejecución muy baja algunas metas físicas importantes para la IPNA, destacando: el Ministerio de Agricultura, Ganadería y Alimentación, que únicamente ha ejecutado el 26.1% de la meta de 10,000 productores beneficiados con asistencia técnica e insumos, por su condición de vulnerabilidad alimentaria, y solamente el 46.1% de la meta de 511,805 raciones en el programa de acceso y disponibilidad alimentaria; el Ministerio de Desarrollo Social entregó solamente el 30.5% de la meta de 448,500 aportes de transferencias monetarias condicionadas en salud y educación; y, el Ministerio de Salud Pública y Asistencia Social, que vacunó contra el virus de papiloma humano solamente al 45.3% de una meta vigente de 198,353 niñas entre 10 y 14 años, ejecutó el 45.4% de la meta vigente de 925,924 niños y niñas de 1 a menor de 5 años desparasitados, y el 46.1% de la meta vigente de 331,407 mujeres que con atención prenatal oportuna.

Continúan con ejecución nula o demasiada baja las metas físicas para productos a cargo de la Secretaría de Bienestar Social relacionados con la atención a la niñez y la adolescencia con discapacidad, vulnerabilidad, necesidades especiales y en conflicto con la ley penal. Preocupa que varias actividades de los programas de prevención de la mortalidad de la niñez y de la desnutrición crónica y del programa de acceso y disponibilidad alimentaria muestran las menores ejecuciones físicas, las cuales en promedio no alcanzan el 50.0% de ejecución, pese a que faltan tres meses para que concluya el año.

Esperando que esta información sea de su interés y le resulte de utilidad, le reiteramos la invitación a visitar el Observatorio de la IPNA y a compartir con otros ciudadanos esta información.

Aprovecho la oportunidad para volver a expresarle mis mejores muestras de aprecio.

Muy atentamente,



Jonathan Menkos Zeissig
Director Ejecutivo