



**SIN DEJAR
A LA NIÑEZ ATRÁS**

Ca 162-2021

Guatemala, Centroamérica, 31 de agosto de 2021

Ref.: Guatemala: 12 indicadores básicos para conocer la Inversión Pública en las niñas, niños y adolescentes al 30 de junio de 2021.

Apreciables señores:

Al saludarles de la manera más cordial, por medio de la presente el Instituto Centroamericano de Estudios Fiscales (Icefi) se permite darles a conocer las actualizaciones mensuales del Observatorio de la Inversión Pública en Niñez y Adolescencia (IPNA), Sin dejar a la niñez atrás. Este Observatorio es un esfuerzo conjunto del Icefi y Save the Children, y se encuentra en línea en <https://icefi.org/ipna/>.

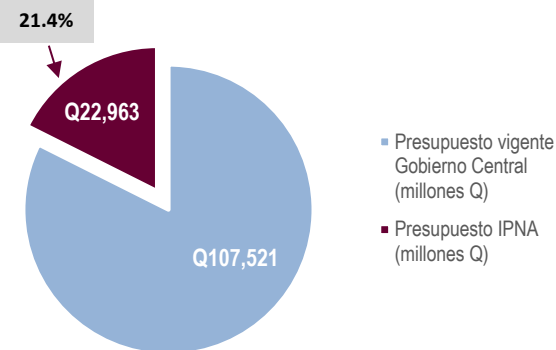
El Observatorio de la IPNA contiene abundante información conceptual y técnica, incluyendo: datos generales del presupuesto vigente del Gobierno Central; datos de ejecución financiera del presupuesto y otros indicadores de la IPNA; la ejecución física de la IPNA, detallando las metas físicas de la IPNA en el presupuesto; las fuentes de financiamiento de la IPNA; el gasto público destinado a los Objetivos de Desarrollo Sostenible (ODS) vinculados con la niñez y la adolescencia; y, un glosario de términos.

Debido a la gran cantidad de datos e información, estimamos que le resultará útil, conveniente y oportuno que por esta vía les compartamos a continuación los 12 datos que consideramos más relevantes de la actualización que hemos realizado al 31 de julio de 2021.

Cuatro indicadores básicos para comprender la IPNA en 2021

1

En 2021, la IPNA representa el **21.4%** del presupuesto vigente total del Gobierno Central



2

Por cada Q100.00 que produce la economía guatemalteca, **Q3.61** se destinan a la IPNA



3

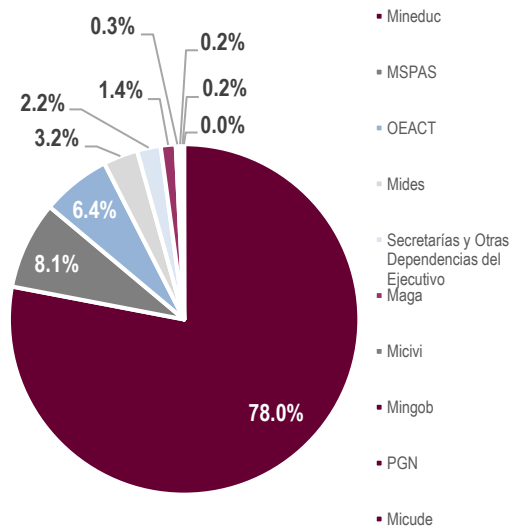
El Gobierno Central invierte en cada niña, niño y adolescente un promedio diario **Q9.59** (USD1.24)



En promedio **Q9.59** diarios se invierten en cada niña niño o adolescente
Equivale a **USD\$1.24** diario

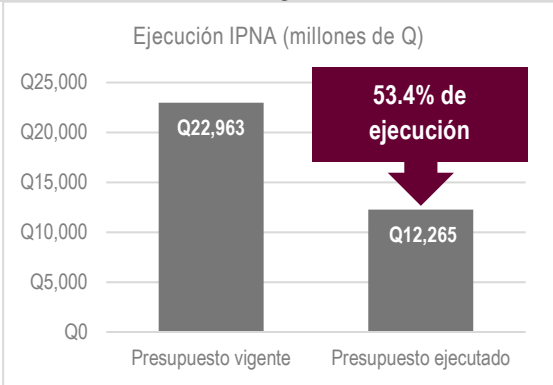
4

El **78%** de la IPNA es ejecutada por el Ministerio de Educación

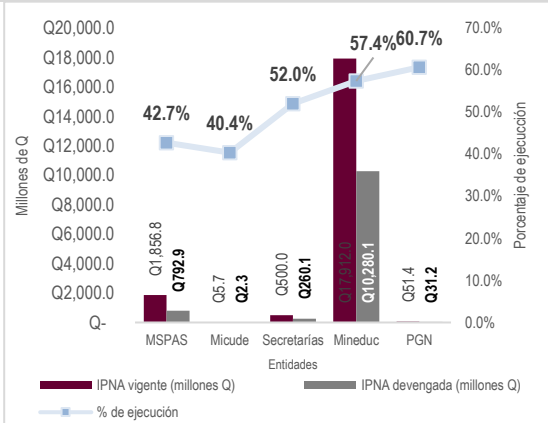


Ocho indicadores básicos para conocer cómo va la ejecución presupuestaria de la IPNA al 30 de junio de 2021

5 Se han ejecutado Q12,265 millones, destinados a la IPNA, lo que representa el 53.4% de la ejecución del presupuesto vigente



6 Las instituciones con mejor nivel de ejecución de la IPNA



7 Los 10 programas de IPNA con más incrementos en sus asignaciones (vigente a julio con respecto al vigente a junio)

No.	Entidades	Programas	Incrementos (Millones Q)	Variación porcentual
1	Mineduc	Educación escolar de preprimaria	Q 90.2	4.2%
2	Mineduc	Educación escolar básica	Q 29.4	2.4%
3	Mineduc	Actividades centrales	Q 12.3	2.1%
4	Mineduc	Educación escolar diversificada	Q 10.6	1.8%
5	Mineduc	Actividades comunes a los programas de preprimaria, primaria, básico y diversificado (prg. 11, 12, 13 y 14)	Q 8.7	2.7%
6	PGN	Protección de los derechos de la familia	Q 7.4	16.8%
7	Mineduc	Actividades comunes a los programas de preprimaria y primaria (prg. 11 y 12)	Q 6.6	3.4%
8	Mides	Administración institucional	Q 3.9	5.0%
9	MSPAS	Administración institucional	Q 2.6	3.3%
10	OEACT	Partidas no asignables a programas	Q 2.2	0.2%

8

Los 10 programas de IPNA con mayores recortes en sus asignaciones
(vigente a julio con respecto al vigente a junio)

No.	Entidades	Programas	Reducciones (Millones Q)	Variación porcentual
1	Mineduc	Educación escolar de primaria	-Q 160.2	-1.6%
2	MSPAS	Prevención de la mortalidad de la niñez y de la desnutrición crónica	-Q 40.2	-4.0%
3	Mides	Dotaciones, servicios e infraestructura para el desarrollo social	-Q 24.3	-12.5%
4	MSPAS	Prevención de la mortalidad materna y neonatal	-Q 11.1	-2.1%
5	MSPAS	Fomento de la salud y medicina preventiva	-Q 3.1	-1.5%
6	Mides	Servicios de apoyo a los programas sociales (actividad común a los programas 14, 15 y 21)	-Q 1.8	-1.7%
7	Mides	Transferencias monetarias condicionadas en salud y educación	-Q 0.6	-0.2%
8	Mingob	Servicios de seguridad a las personas y su patrimonio	-Q 0.5	-1.0%
9	Mides	Prevención de la delincuencia en adolescentes y jóvenes	-Q 0.1	-0.4%
10	SBS	Actividades de bienestar social	-Q 0.0	0.0%

9

Los 10 programas de IPNA con mayor ejecución

No.	Entidad	Programa	IPNA vigente (Millones Q)	IPNA devengada (Millones Q)	% de ejecución
1	Mineduc	Apoyo para el consumo adecuado de alimentos	Q 1,879.2	Q 1,394.1	74.2%
2	MSPAS	Administración institucional	Q 1,879.2	Q 1,079.5	57.4%
3	MSPAS	Recuperación de la salud	Q 2,141.0	Q 1,047.0	48.9%
4	Mineduc	Actividades comunes a los programas de preprimaria y primaria (prg. 11 y 12)	Q 192.5	Q 93.2	48.4%
5	PGN	Protección de los derechos de la familia	Q 116.4	Q 52.7	45.3%
6	Mineduc	Educación escolar de preprimaria	Q 207.7	Q 92.6	44.6%
7	Mineduc	Educación escolar de primaria	Q 9,955.1	Q 4,389.5	44.1%
8	Mineduc	Partidas no asignables a programas	Q 281.1	Q 123.9	44.1%
9	Sosep	Obras sociales	Q 50.2	Q 22.0	43.8%
10	SBS	Actividades de bienestar social	Q 104.1	Q 43.0	41.3%

10

Los 10 programas de IPNA con menor ejecución

No.	Entidad	Programa	IPNA vigente (Millones Q)	IPNA devengada (Millones Q)	% de ejecución
1	Fondo de Desarrollo Indígena Guatemalteco	Apoyo y participación para el desarrollo integral de los pueblos indígenas	Q 5.1	Q -	0.0%
2	Seprem	Promoción y desarrollo integral de la mujer	Q 2.2	Q 0.1	4.6%
3	MSPAS	Infraestructura en salud	Q 8.9	Q 1.0	11.2%
4	Micivi	Construcción de obra pública	Q 65.7	Q 8.4	12.8%
5	Mides	Dotaciones, servicios e infraestructura para el desarrollo social	Q 170.6	Q 36.2	21.2%
6	OEACT	Partidas no asignables a programas	Q 1,466.7	Q 458.9	31.3%
7	Mingob	Servicios de seguridad a las personas y su patrimonio	Q 52.1	Q 16.9	32.5%
8	Mineduc	Educación extraescolar	Q 125.1	Q 43.4	34.7%
9	Mides	Prevención de la delincuencia en adolescentes y jóvenes	Q 33.2	Q 12.1	36.5%
10	MSPAS	Prevención de la mortalidad de la niñez y de la desnutrición crónica	Q 957.0	Q 356.6	37.3%

11

Las 10 metas físicas que van ejecutándose en tiempo

No.	Programa	Producto o Subproducto	Unidad de medida	Físico Aprobado	Físico Vigente	Físico Ejecutado	% de ejecución
1	Educación escolar de preprimaria	Estudiantes del nivel preprimario beneficiados con útiles escolares	Persona	1,054,770	998,706	886,590	88.8%
2	Obras sociales	Mujeres beneficiadas con capacitación y asistencia técnica en proyectos productivos.	Persona	69,300	31,515	25,366	80.5%
3	Protección de los derechos de la familia	Niños, niñas y adolescentes representados, atendidos y/o referenciados para la protección de sus derechos	Persona	39,000	72,000	46,712	64.9%
4	Transferencias monetarias condicionadas en salud y educación	Transferencias monetarias condicionadas entregadas a niñas y adolescentes embarazadas o madres de 14 o menos años de edad, víctimas de violencia sexual judicializadas que cumplen con sus controles de salud	Aporte	760	894	566	63.3%
5	Protección de los derechos de la familia	Niños, niñas y adolescentes localizados mediante la aplicación del sistema Alba-Keneth	Persona	17,700	16,950	10,452	61.7%
6	Dotaciones, servicios e infraestructura para el desarrollo social	Escuelas de primaria con dotación de materiales, mobiliario y equipo educativo	Entidad	320	772	468	60.6%
7	Fomento de la salud y medicina preventiva	Población con servicios de prevención y promoción de la salud	Persona	7,738,675	8,205,839	4,658,669	56.8%
8	Servicios de seguridad a las personas y su patrimonio	Jóvenes con participación en actividades de prevención de la violencia	Persona	108,050	92,650	52,568	56.7%
9	Transferencias monetarias condicionadas en salud y educación	Transferencias monetarias condicionadas entregadas a familias con niños y niñas entre 0 y 5 años y mujeres embarazadas o en período de lactancia que cumplen con sus controles de salud	Aporte	356,773	246,720	123,848	50.2%
10	Prevención de la mortalidad de la niñez y de la desnutrición crónica	Niño y niña de 1 a menor de 5 años vacunados de acuerdo a su edad y esquema de vacunación vigente	Persona	625,839	645,329	327,210	50.7%

12

Las 10 metas físicas que presentan los mayores retrasos en su ejecución

No.	Programa	Producto o Subproducto	Unidad de medida	Físico Aprobado	Físico Vigente	Físico Ejecutado	% de ejecución
1	Educación escolar básica	Estudiantes del ciclo básico evaluados	Persona	400,000	60,000	-	0.0%
2	Educación extraescolar	Estudiantes del programa de modalidades flexibles atendidos	Persona	6,000	10,000	-	0.0%
3	Actividades de bienestar social	Niñas, niños y adolescentes vulnerados reciben atención especial residencial para la restitución de sus derechos	Persona	631	890	-	0.0%
4	Actividades de bienestar social	Niñas, niños y adolescentes con necesidades especiales, enfermedades crónicas degenerativas o discapacidad beneficiados con aportes económicos.	Persona	2,500	1,953	-	0.0%
5	Actividades de bienestar social	Niñas, niños, adolescentes y jóvenes beneficiados con actividades psicosociales para la prevención de la violencia	Persona	4,200	3,673	-	0.0%
6	Protección contra la violencia sexual, explotación y trata de personas	Personas víctimas de violencia sexual, explotación y/o trata de personas atendidas integralmente	Persona	402	70	-	0.0%
7	Prevención de la mortalidad materna y neonatal	Servicios de apoyo a la gestión administrativa para la prevención de la mortalidad materna y neonatal	Evento	2,848	2,894	82	2.8%
8	Obras sociales	Personas en condición de pobreza y pobreza extrema beneficiadas con atención en servicio social	Persona	80,744	7,744	903	11.7%
9	Educación escolar de primaria	Textos impresos para estudiantes del nivel primario	Documento	3,766,168	19,994,350	3,508,566	17.5%
10	Prevención de la mortalidad de la niñez y de la desnutrición crónica	Servicios de apoyo a la prevención de la mortalidad de la niñez y de la desnutrición crónica	Evento	240	260	82	31.5%

Síntesis de situación:

La Inversión Pública en las niñas, niños y adolescentes continúa sin ser una prioridad del Gobierno, situación que se refleja en la falta de mejoras significativas en estos indicadores. Persisten recortes en los presupuestos de programas importantes en la IPNA, como el de Q40.2 millones aplicado en el programa de Prevención de la mortalidad de la niñez y de la desnutrición crónica, el de Q11.1 millones en el programa de Prevención de la Mortalidad Materno y Neonatal y el de Q160.2 millones en la educación escolar de primaria. Al comparar el presupuesto vigente para IPNA al mes de julio con respecto al mes anterior, el resultado es una reducción de más de Q63.0 millones. Además de los recortes presupuestarios, preocupan niveles bajos de ejecución en las asignaciones financieras y de las metas físicas incluso en los rubros que sufrieron esos recortes, tal el caso del programa de Prevención de la mortalidad de la niñez y de la desnutrición crónica.



**SIN DEJAR
A LA NIÑEZ ATRÁS**

Esperando que esta información sea de su interés y le resulte de utilidad, lo invitamos a visitar el Observatorio de la Inversión Pública en Niñez y Adolescencia (IPNA) y a compartir con otros ciudadanos esta información. Aprovecho la oportunidad para reiterarle mis mejores muestras de aprecio.

Muy atentamente,

Jonathan Menkos Zeissig
Director Ejecutivo