

# nos toca en números

## Síntesis mensual del análisis presupuestario de la Administración Central\*, destinado a niñez y adolescencia Agosto de 2014

- I. Presupuesto general
- II. Inversión en niñez y adolescencia
  - Blindaje: monitoreo especial
- III. Inversión en nutrición
- IV. Seguridad y justicia

**Guatemala, Centroamérica, septiembre de 2014**

\*Como parte de las instituciones descentralizadas se incluye al Organismo Judicial, Ministerio Público, Instituto Nacional de Ciencias Forenses, Comisión Nacional de Adopciones y la Secretaría Ejecutiva de la Instancia Coordinadora de la Modernización del Sector Justicia.

# Niñez y adolescencia en contexto



## Convención sobre los Derechos del Niño

La Asamblea General de las Naciones Unidas adoptó el 20 de noviembre de 1989, la Convención sobre los Derechos del Niño (CDN)\* por lo que este año se celebra su 25 aniversario. La CDN fue suscrita por el Gobierno de la República de Guatemala el 26 de enero de 1990 y posteriormente aprobada por el Congreso de la República por medio del Decreto número 27-90. La misma reconoce los derechos de todos los niños y pone especial atención a aquellos que viven en condiciones difíciles y que necesitan especial consideración.

La Convención ratifica que los Estados deberán *adoptar todas las medidas administrativas, legislativas y de otra índole para dar efectividad a los derechos reconocidos*. El fin último es garantizar el legítimo derecho que cada niño, niña y adolescente tiene, para promover un nivel de vida digno en su desarrollo físico, mental, espiritual, moral y social.

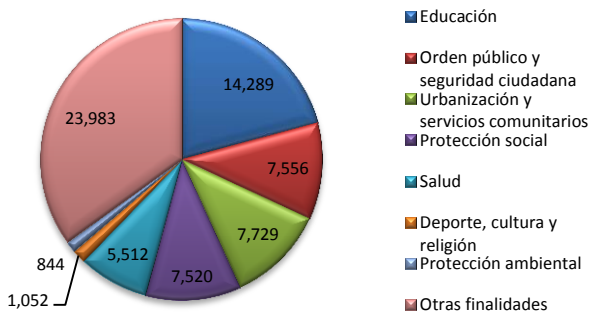
Aún hay muchas deudas pendientes al respecto. La realidad guatemalteca refleja que la niñez y adolescencia subsiste en condiciones sumamente precarias, las cuales minan la posibilidad de materializar proyectos de vida dignos. Nos toca actuar, para que las miles de vidas de nuestros niños, niñas y adolescentes se desenvuelvan en un entorno que garantice su bienestar.

\*Documento disponible en: [http://www.unicef.org.gt/1\\_recursos\\_unicefgua/publicaciones/leyes\\_convenciones/ConvencionDerechosdelNino.pdf](http://www.unicef.org.gt/1_recursos_unicefgua/publicaciones/leyes_convenciones/ConvencionDerechosdelNino.pdf)

# I. Presupuesto General

## Presupuesto vigente de la Administración Central por finalidad, agosto de 2014

Cifras en millones de quetzales



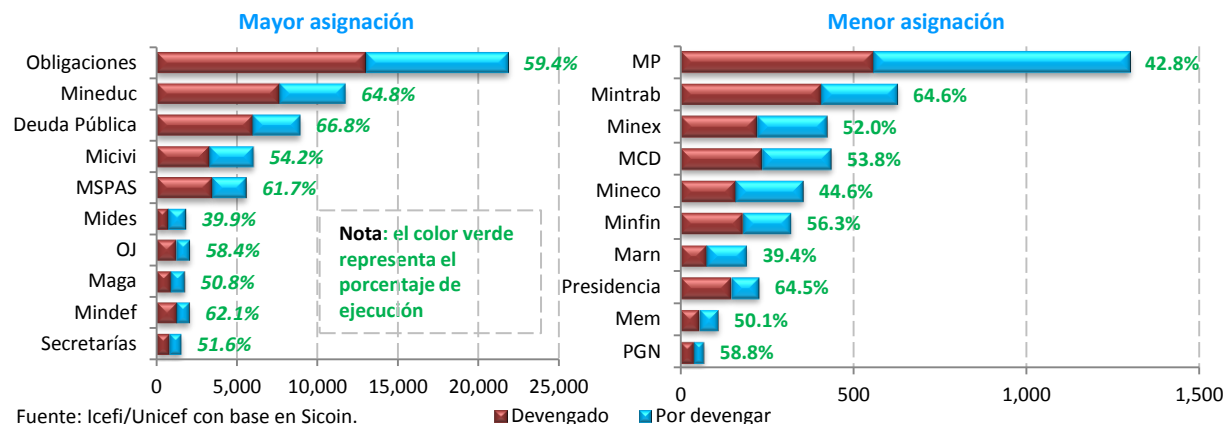
Fuente: Icefi/Unicef con base en Sicoin.

A agosto de 2014, el presupuesto público vigente de la Administración Central ascendió a **Q68,485.4 millones**, con un nivel de ejecución de **60.0%**.

Algunas de las entidades que reportan mayor dinamismo de ejecución son: Ministerio de Trabajo y Previsión Social **64.6%**; Ministerio de Educación **64.8%**; Presidencia de la República **64.5%**; Ministerio de la Defensa **62.1%**; y Ministerio de Salud Pública y Asistencia Social **61.7%**.

## Ejecución presupuestaria a nivel institucional, agosto 2014

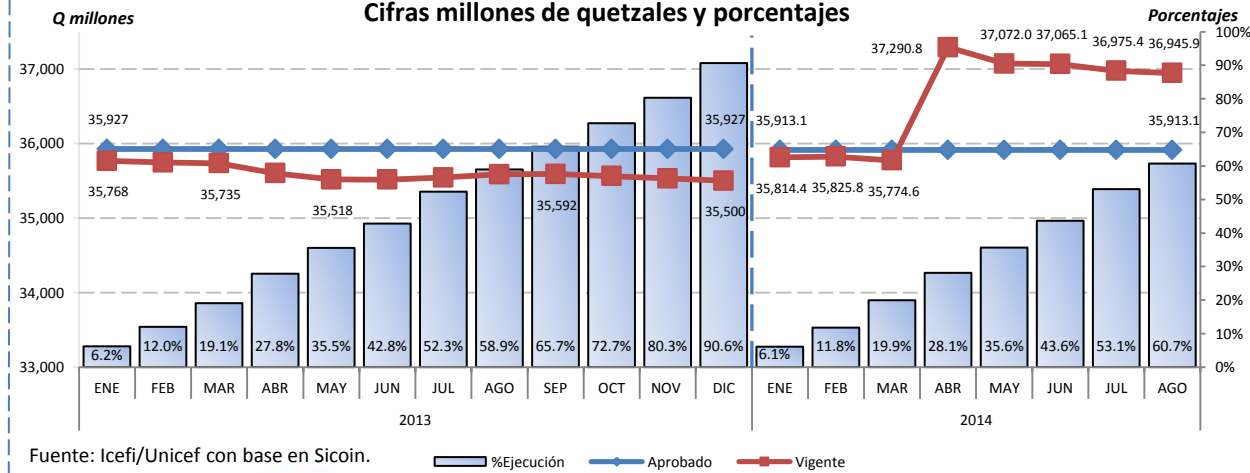
Cifras en millones de quetzales y porcentajes de ejecución



Fuente: Icefi/Unicef con base en Sicoin.

## Gasto Público Social del Gobierno Central, evolución mensual según año

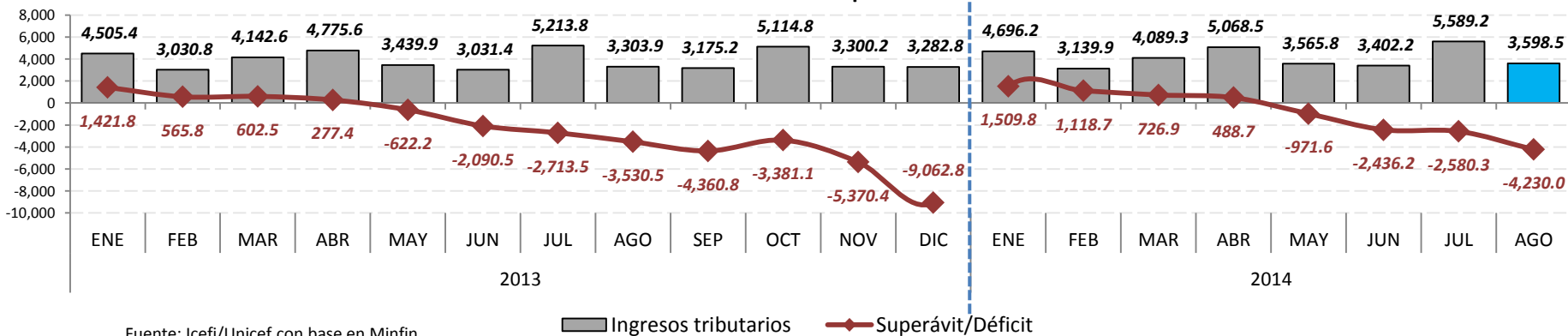
Cifras millones de quetzales y porcentajes



Fuente: Icefi/Unicef con base en Sicoin.

# I. Presupuesto General

Recaudación tributaria y resultado presupuestario  
Cifras en millones de quetzales



Fuente: Icefi/Unicef con base en Minfin.

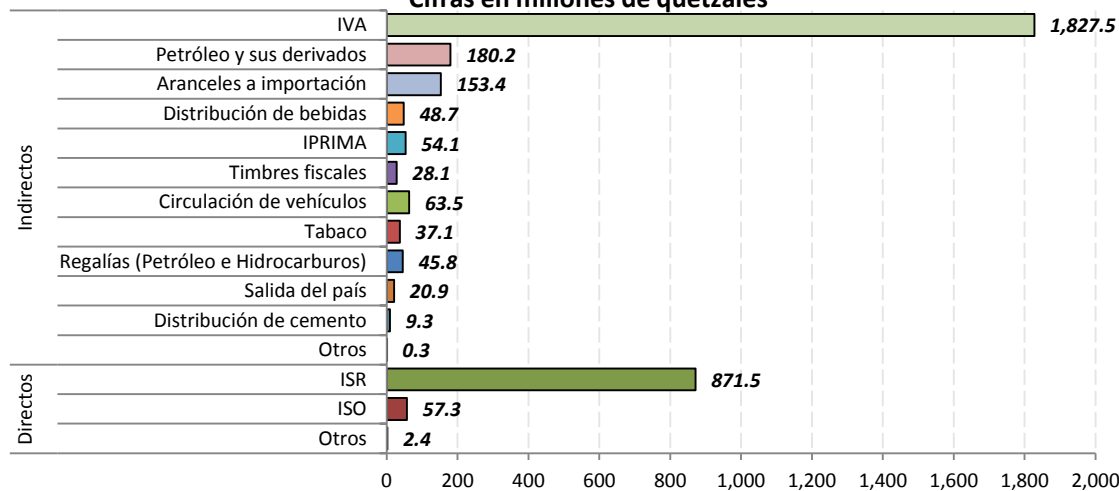
## Recaudación Tributaria

A agosto de 2014, los ingresos recaudados por la Administración Central se situaron en **Q 3,598.5 millones** por concepto de ingresos tributarios; de ellos, aproximadamente el **27.2%** corresponde a impuestos directos y cerca de **72.8%** a impuestos indirectos. Acumulados los ingresos tributarios alcanzaron **Q 33,149.7 millones<sup>1</sup>**.

El monitoreo del ritmo de recaudación es algo vital, ya que la ejecución presupuestaria se relaciona en gran medida con la disponibilidad y la recaudación de recursos.

<sup>1</sup> La meta de recaudación de la SAT es de Q 51,500 millones.

Recaudación tributaria según tipo de impuesto, a agosto de 2014  
Cifras en millones de quetzales



Fuente: Icefi/Unicef con base en Minfin.

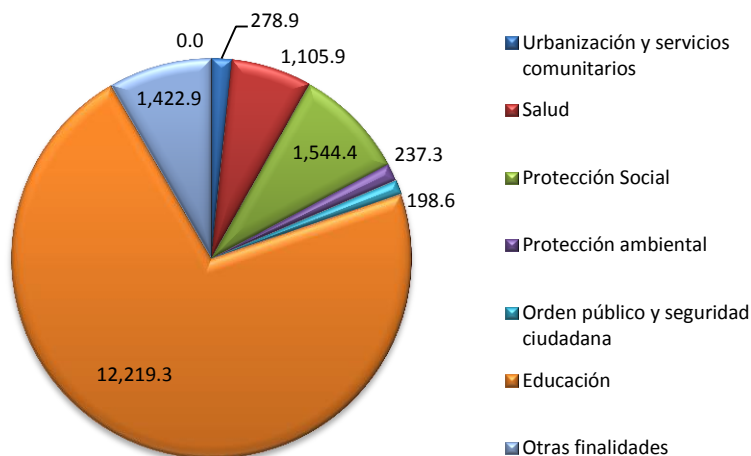
## II. Inversión Directa destinada a niñez y adolescencia

### La inversión en niñez y adolescencia

A agosto de 2014 se estima que el presupuesto vigente en materia de niñez y adolescencia es aproximadamente **Q 17,007.3 millones**; en otras palabras, esto representa **3.7%** del Producto Interno Bruto, y aproximadamente **Q 6.3 diarios**, por cada niño, niña y adolescente.

### Presupuesto vigente por finalidad vinculado directamente a la niñez y adolescencia, a agosto 2014

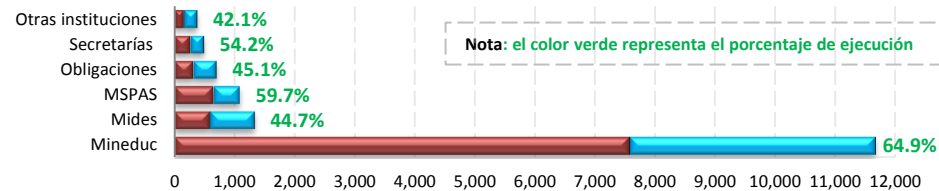
Cifras en millones de quetzales



Fuente: Icefi/Unicef con base en Sicoin.

### Presupuesto vigente vinculado directamente a niñez y adolescencia según institución, a agosto de 2014

Cifras en millones de quetzales y porcentajes de ejecución

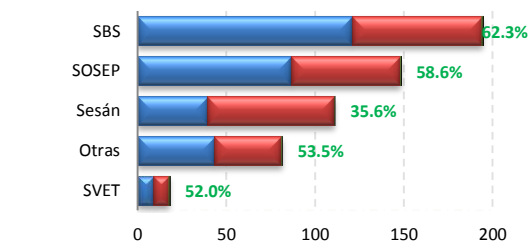


	Mineduc	Mides	MSPAS	Obligaciones	Secretarías	Otras instituciones
■ Devengado	7,571.3	595.8	650.5	316.3	266.3	159.2
■ Por devengar	4,088.6	737.1	439.2	385.8	225.2	219.2
Ejecución	64.9%	44.7%	59.7%	45.1%	54.2%	42.1%

Fuente: Icefi/Unicef con base en Sicoin.

### Secretarías y otras dependencia del ejecutivo con presupuesto destinado a niñez y adolescencia, a agosto 2014

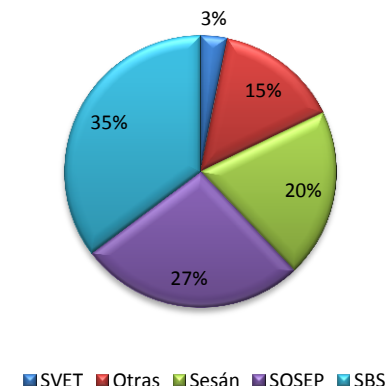
Cifras en millones de quetzales



	SVET	Otras	Sesán	SOSEP	SBS
■ Devengado	9.0	43.24	39.4	86.5	120.8
■ Por devengar	8.4	37.56	71.2	61.1	73.0
Ejecución	52.0%	53.5%	35.6%	58.6%	62.3%

Fuente: Icefi/Unicef con base en Sicoin.

Distribución proporcional



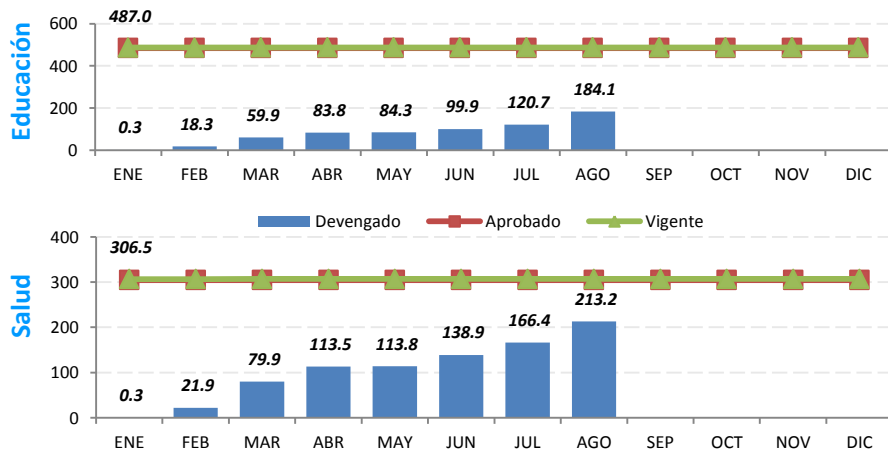
## II. Inversión Directa destinada a niñez y adolescencia

### Bono para educación y salud

El Ministerio de Desarrollo Social sigue mostrando una débil programación de sus egresos, hasta agosto, solamente había ejecutado el **39.9%** de su presupuesto.

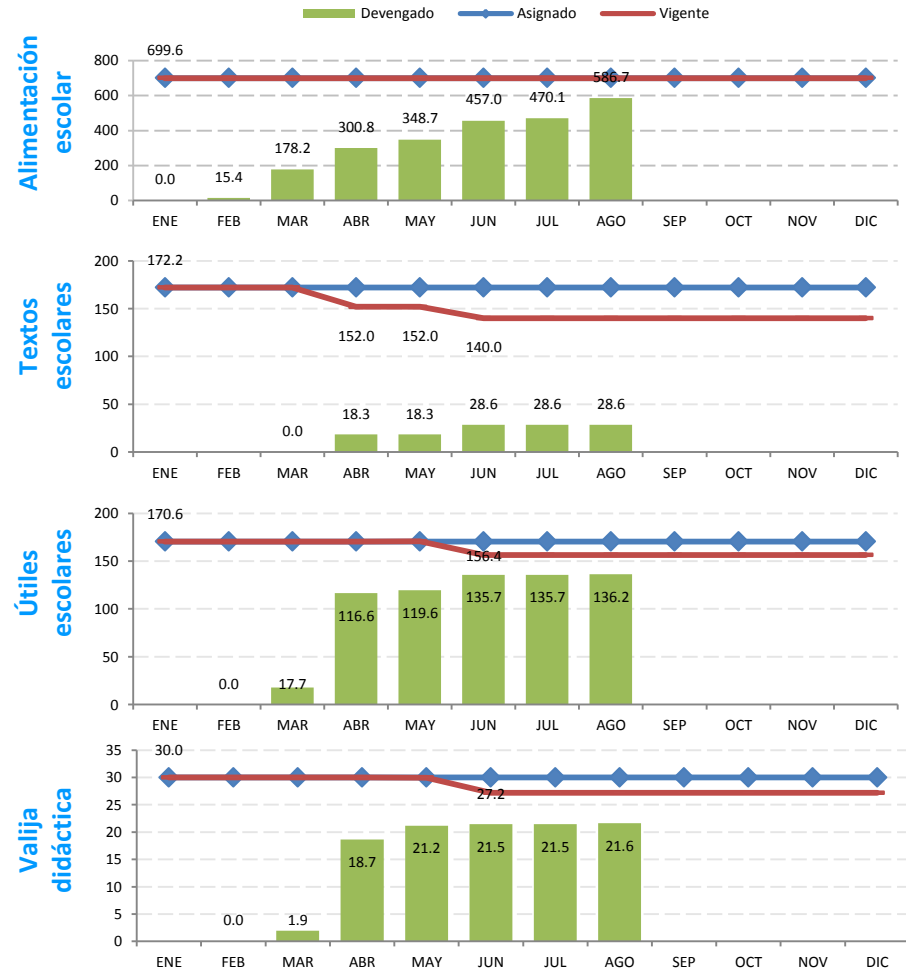
Con respecto a los programas de transferencias, bono de educación y salud, mostraron una ejecución del **37.8%** y **64.5%**, respectivamente.

Bono para educación y salud, Ministerio de Desarrollo Social  
Cifras en millones de quetzales



Fuente: Icefi/Unicef con base en Sicoin.

Servicios auxiliares de la educación  
Cifras en millones de quetzales



Fuente: Icefi/Unicef con base en Sicoin.

# Blindaje: monitoreo especial

En diciembre de 2013 fue presentado el *Contamos No. 15: Análisis del Presupuesto General de Ingresos y Egresos del Estado de Guatemala 2014, enfocado en la niñez y adolescencia*. En él se plantean una serie de programas que requieren de fondos adicionales y de la necesidad de blindarlos para asegurar la provisión mínima de bienes públicos para su bienestar. A agosto de 2014, de los programas identificados, se observan modificaciones en el Ministerio de Educación, con un saldo neto que muestra **una reducción global de Q 15.4 millones** en servicios básicos y otros complementarios (energía eléctrica, agua, telefonía, entre otros), y mantenimiento y reparación de obras e instalaciones. Muy alarmante es la recorte registrado en alimentos, textos, útiles y valija didáctica, que muestra **una disminución de Q49.9 millones**. Por su parte, lo relacionado al pacto colectivo muestra a un incremento de **Q 971.6 millones**.

En el MSPAS, los programas de prevención de desnutrición crónica y prevención de la mortalidad materno infantil, han mostrado durante el octavo mes de 2014, mayor dinamismo; con un ritmo de ejecución de **62.8% y 52.7%**, respectivamente. En este sentido, cabe destacar que ambos programas han mostrado incrementos correspondientes a **Q197.6 millones y Q69.9 millones**.

El termómetro de blindaje muestra que de los **Q1,905.9 millones** requeridos para incrementar las inversiones clave, ha existido un avance de **Q1,173.8 millones**, a agosto de 2014. Esto representa un progreso del **61.6%**.

Disponible en: [http://www.minfin.gob.gt/archivos/transfencias2014/acuerdo\\_12.pdf](http://www.minfin.gob.gt/archivos/transfencias2014/acuerdo_12.pdf)

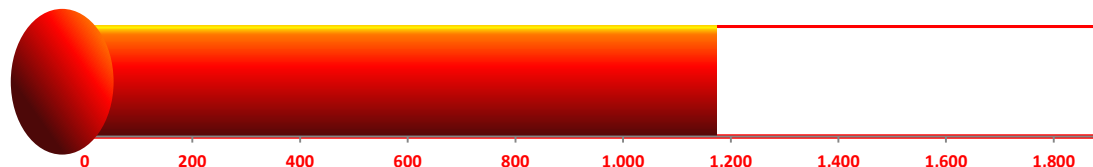
## Inversiones que es imperativo blindar, a agosto de 2014

Cifras en millones de quetzales

Descripción	Aprobado	Modificado	Vigente	Brecha por blindar	Blindaje esperado
<b>Educación</b>	<b>9,267.6</b>	<b>906.3</b>	<b>10,173.9</b>	<b>780.7</b>	<b>10,954.6</b>
Alimentación, textos, útiles y valija didáctica	1,072.3	↓ (49.9)	1,022.4	258.9	1,281.3
Mantenimiento y reparación de edificios, energía, agua y otros	487.5	↓ (15.4)	472.1	258.4	730.5
Pacto colectivo	7,707.7	↑ 971.6	8,679.4	263.4	8,942.7
<b>Salud</b>	<b>663.9</b>	<b>267.5</b>	<b>931.3</b>	<b>(48.6)</b>	<b>882.7</b>
Prevención de desnutrición crónica	399.9	↑ 197.6	597.5	3.8	601.3
Prevención de mortalidad materno-infantil	264.0	↑ 69.9	333.8	(52.4)	281.5
<b>Total</b>	<b>9,931.4</b>	<b>1,173.8</b>	<b>11,105.2</b>	<b>732.1</b>	<b>11,837.3</b>

Fuente: Icefi/Unicef con base en Sicoín.

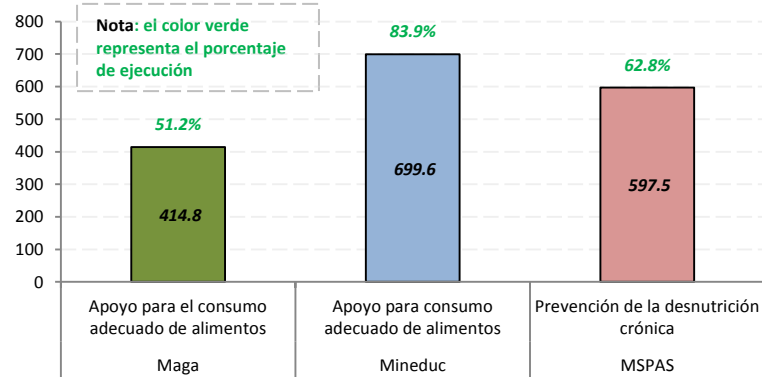
Termómetro de blindaje



### III. Inversión en nutrición

Principales programas vinculados a nutrición, según institución a agosto de 2014

Vigente en millones de quetzales y porcentajes de ejecución



Fuente: Icefi/Unicef con base en Sicoin.

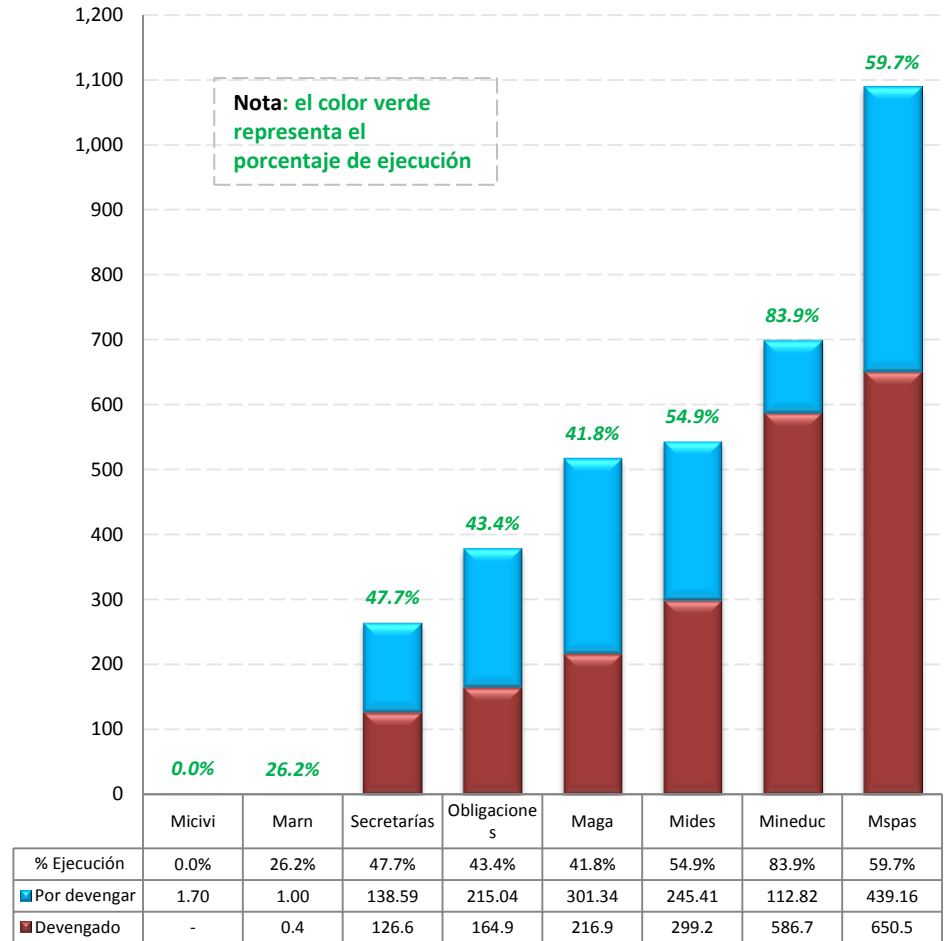
En Guatemala, uno de cada dos niños padece desnutrición crónica, es decir 49.8% de los niños y niñas menores de cinco años; esto lo sitúa como el país latinoamericano que más padece este flagelo y como el sexto a nivel mundial.

La desnutrición crónica infantil se refiere al retardo en crecimiento de niñas y niños menores de cinco años de edad, siendo esta una manifestación de los grandes problemas que afronta el país. El impacto sobre el desarrollo infantil representa una cadena perpetua, no solo para este grupo poblacional, sino para todo la nación.

Al mes de agosto de 2014, el presupuesto público vigente orientado a nutrición asciende a **Q 3,500.2 millones**, y muestra a nivel global una ejecución de **58.4%**. Este presupuesto se integra por programas como: alimentación escolar, prevención de la desnutrición crónica y prevención de la mortalidad materno infantil, acceso a agua potable y saneamiento, entre otros.

Clasificación de la inversión en nutrición según entidad, a agosto de 2014

Vigente en millones de quetzales y porcentajes de ejecución



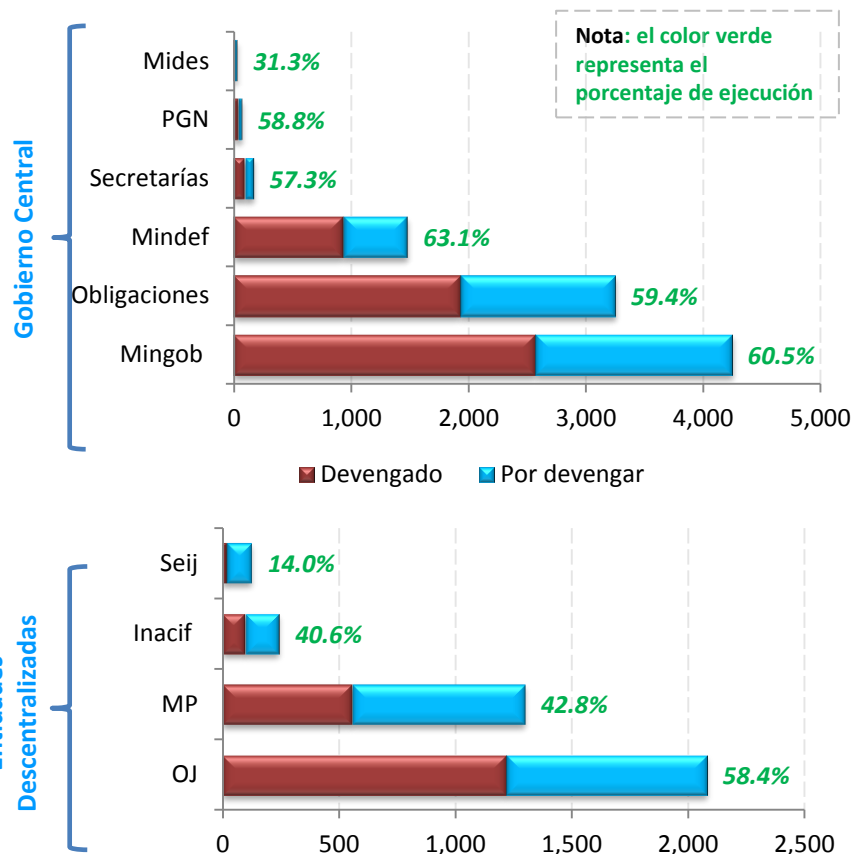
Fuente: Icefi/Unicef con base en Sicoin.



## IV. Seguridad y Justicia

A partir de agosto se integró al análisis el Instituto Nacional de Ciencias Forenses (Inacif) y la Secretaría Ejecutiva de Instancia Coordinadora de la Modernización del Sector Justicia (Seij)

Presupuesto vinculado a seguridad y justicia, a agosto de 2014  
Cifras en millones de quetzales y porcentajes de ejecución






### Presupuesto vinculado a seguridad y justicia

La impunidad, definida como la falta de sanción penal para delitos cometidos, se sitúa en alrededor de 72% según la CICIG.

El presupuesto vigente a agosto de 2014, se sitió en **Q 12,982.9 millones**, con un porcentaje de ejecución de **57.5%**.

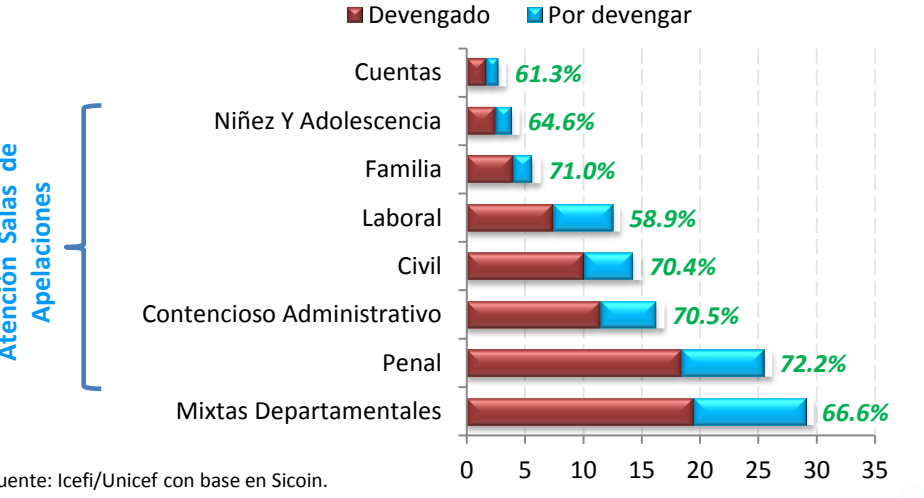
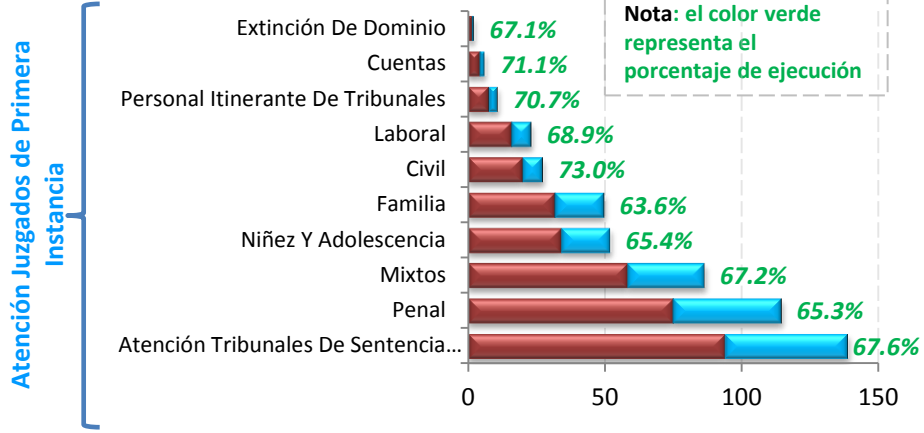
Durante este período, se han reportado algunas reconfiguraciones presupuestarias, que han tenido como resultado las siguientes modificaciones presupuestarias:

-  **Q 19.9 millones:** en el Ministerio de Gobernación destinados a servicios de custodia y rehabilitación de privados de libertad.
-  **Q 10.0 millones:** en la Comisión Presidencial Coordinadora de la Política del Ejecutivo en Materia de Derechos Humanos, destinados al cumplimiento de compromisos Internacionales en Derechos Humanos.
-  **Q -3.1 millones:** en la Secretaría de Bienestar social, destinados a la Atención a Adolescentes en Conflicto con la Ley Penal a través del Programa Privación de Libertad para la Reinserción y Resocialización.

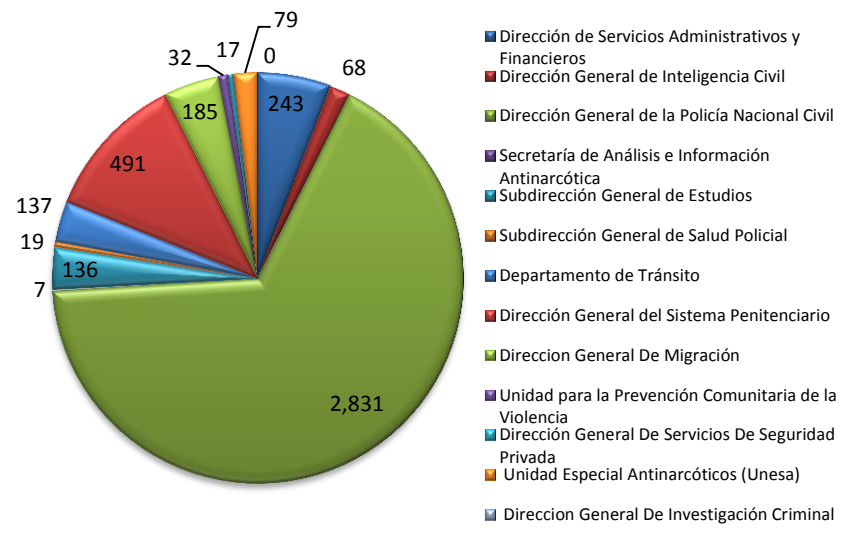
Fuente: Icefi/Unicef con base en Sicoim.

# IV. Seguridad y Justicia

**Presupuesto del Organismo Judicial vinculado juzgados**  
Cifras en millones de quetzales y porcentajes de ejecución



**Presupuesto vinculado a seguridad y justicia designado al Ministerio de Gobernación**  
Cifras en millones de quetzales



Fuente: Icefi/Unicef con base en Sicoin.

El presupuesto del Ministerio de Gobernación posee diferentes direcciones, siendo la principal, la Dirección de la Policía nacional Civil que concentra el 66.7% del presupuesto que esa dependencia asigna seguridad y justicia.

# Glosario de términos

---

- **Presupuesto vigente:** representa el presupuesto aprobado al cual se han restado o incrementado recursos a lo largo del tiempo.
- **Presupuesto devengado:** momento de la ejecución del gasto en que la deuda se hace exigible al ingresar a la institución los bienes o servicios o al disponerse el pago de aportes, subsidios o anticipos.
- **Porcentaje de ejecución:** indica qué proporción del presupuesto vigente se ha devengado.
- **Gasto Público Social:** de acuerdo con el Manual de Estadísticas de las Finanzas Públicas (FMI, 2001), se consideran aquí las siguientes funciones: protección del medio ambiente, vivienda y servicios comunitarios, salud, actividades recreativas cultura y religión, educación y protección social.
- **Recaudación tributaria:** recursos de carácter tributario (impuestos directos e indirectos) percibidos por el Estado en un período determinado.
- **Superávit / Déficit:** muestra el saldo positivo o negativo, resultante de restar al ingreso disponible el correspondiente gasto realizado.
- **Inversión directa en niñez y adolescencia:** son todos aquellos recursos que impactan directamente en el bienestar de este grupo poblacional. Por ejemplo: educación primaria, básica y diversificada, programas de prevención de violencia juvenil, programa de desnutrición crónica, entre otros.
- **Inversión en nutrición:** representa todos aquellos recursos destinados a mejorar el estado nutricional de la población. Por ejemplo, dotación de alimentación escolar, suplementación de micronutrientes, atención en casos de diarrea, apoyo al consumo adecuado de alimentos, entre otros.
- **Inversión en seguridad y justicia:** contabiliza todos los recursos orientados a garantizar el acceso a la justicia. Por ejemplo, servicios de policía, juzgados, investigación criminal, entre otros.

# Conozca más...

Puede ampliar el contenido de esta presentación en nuestro sitio web:

[www.nostoca.gt](http://www.nostoca.gt)

También puede utilizar versiones diseñadas para tablets y próximamente en su versión móvil para iPhone, BlackBerry y Android.

