

nos toca en números

**Síntesis mensual del análisis
presupuestario del Gobierno Central*,
destinado a niñez y adolescencia**

Abril de 2014*

- I. Presupuesto general
- II. Inversión en niñez y adolescencia
 - Blindaje: monitoreo especial
- III. Inversión en nutrición
- IV. Seguridad y justicia

Guatemala, Centroamérica, mayo de 2014

*Como parte de las instituciones descentralizadas, se incluye al Ministerio Público y al Organismo Judicial

Niñez y adolescencia en contexto



Convención sobre los Derechos del Niño

La Convención Sobre los Derechos del Niño*, cumplirá este 2 de septiembre, 25 años de haber sido ratificada por el Estado de Guatemala. La misma reconoce que *en todos los países del mundo hay niños y niñas que viven en condiciones excepcionalmente difíciles y que necesitan especial consideración.*

La Convención ratifica que los Estados parte deberán *adoptar todas las medidas administrativas, legislativas y de otra índole para dar efectividad a los derechos reconocidos.* El fin último es garantizar y reconocer el legítimo derecho que cada niño, niña y adolescente tiene, para promover un nivel de vida digno en su desarrollo físico, mental, espiritual, moral y social.

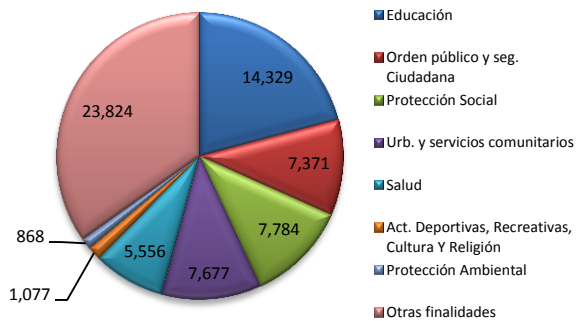
Aún hay muchas deudas pendientes al respecto. La realidad guatemalteca refleja que la niñez y adolescencia subsiste en condiciones sumamente precarias, que minan la posibilidad de materializar un proyecto de vida digno. Nos toca actuar, para que las miles de vidas de nuestros niños, niñas y adolescentes se desenvuelvan en un entorno que garantice el bienestar de todos y todas.

*Documento disponible en: http://www.unicef.org.gt/1_recursos_unicefgua/publicaciones/leyes_convenciones/ConvencionDerechosdelNino.pdf

I. Presupuesto General

Presupuesto vigente del Gobierno Central por finalidad, abril de 2014

Cifras en millones de quetzales



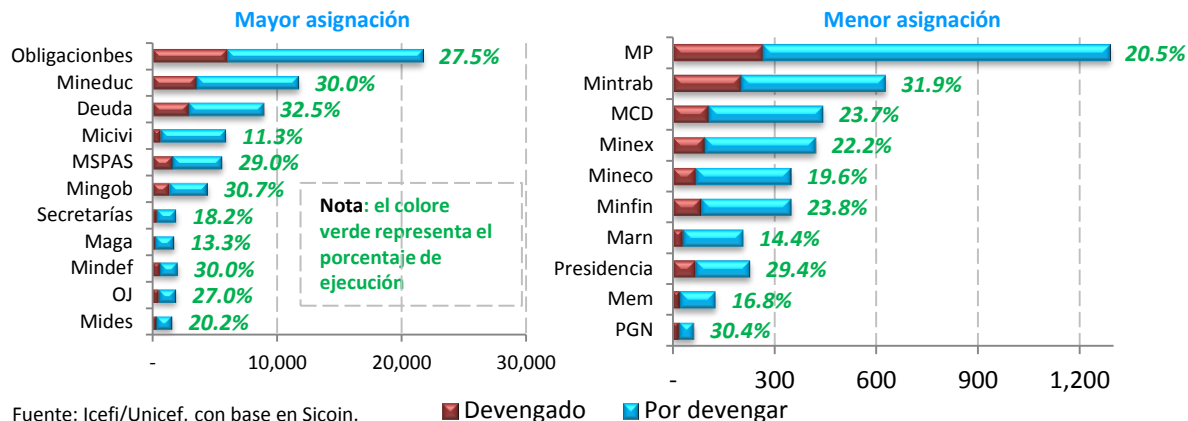
Fuente: Icefi/Unicef, con base en Sicoín.

Al mes de abril de 2014, el presupuesto público vigente del Gobierno Central, ascendió a **Q68,485.4 millones**, con un nivel de ejecución de **26.6%**.

Algunas de las entidades que reportan mayor dinamismo de ejecución son: Procuraduría General de la Nación con **30.4%**; Ministerio de Trabajo y Previsión Social **31.9%** y Presidencia de la República **29.4%**.

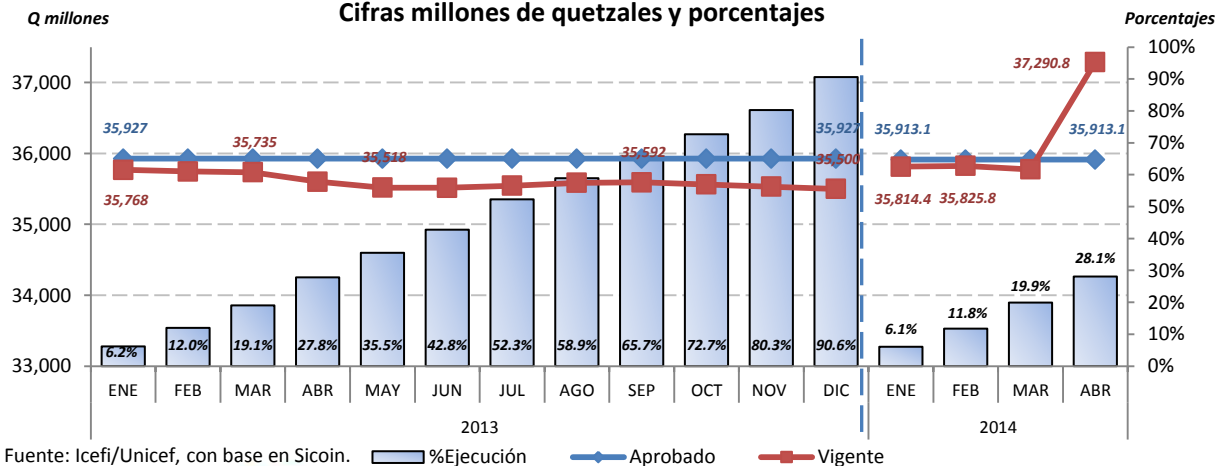
Ejecución presupuestaria a nivel institucional, abril 2014

Cifras en millones de quetzales y porcentajes de ejecución



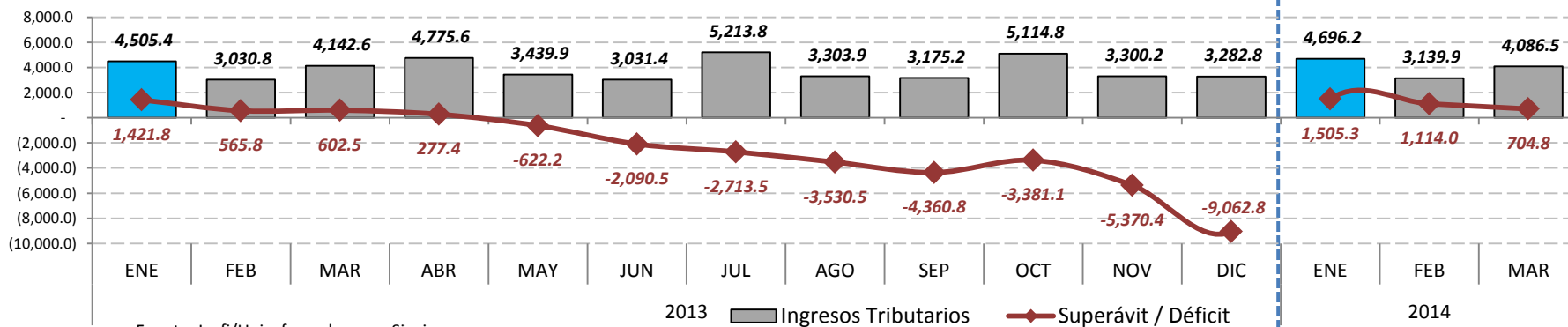
Gasto Público Social del Gobierno Central, evolución mensual según año

Cifras millones de quetzales y porcentajes



I. Presupuesto General

Recaudación tributaria y resultado presupuestario
Cifras en millones de quetzales

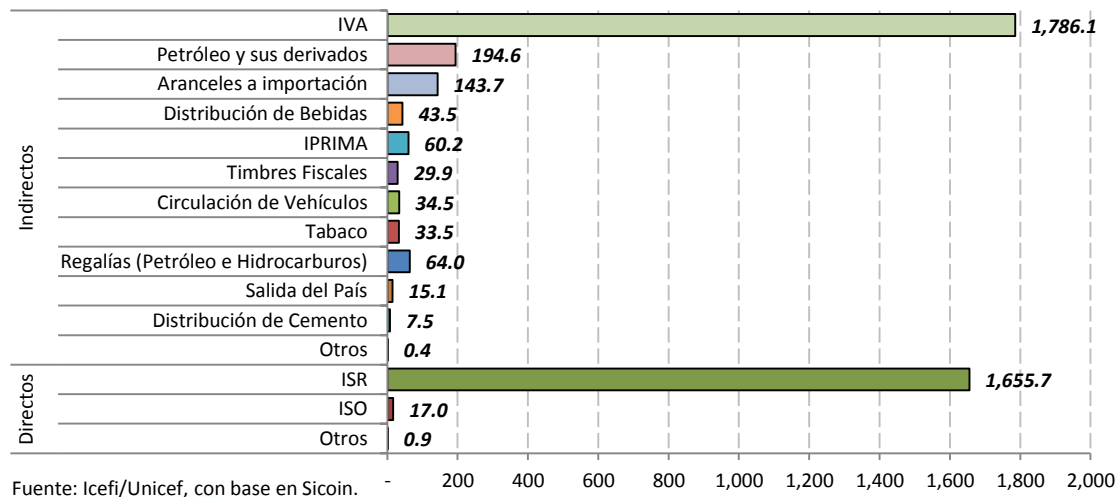


Recaudación Tributaria

En marzo de 2014, los ingresos recaudados por la Administración Central se situaron en **Q 4,085.5 millones** por concepto de ingresos tributarios; de ellos, aproximadamente el **41.0%** corresponde a impuestos directos y cerca de **59.0%** a impuestos indirectos.

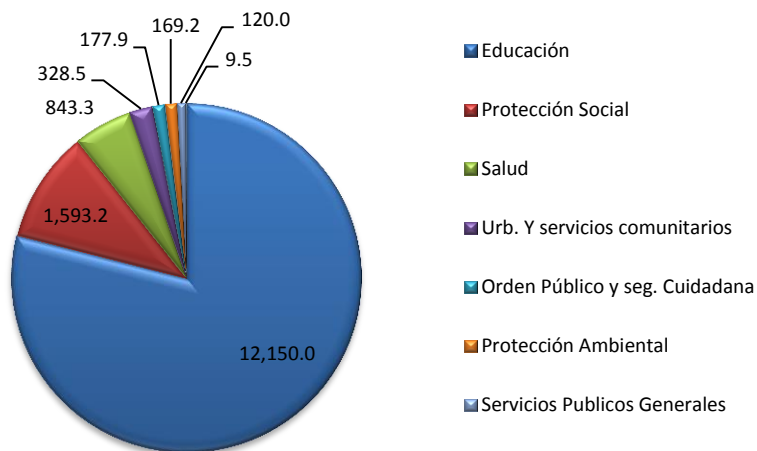
El monitoreo del ritmo de recaudación es algo vital, ya que la ejecución presupuestaria se relaciona en gran medida con la disponibilidad y la recaudación de recursos.

Recaudación tributaria según tipo de impuesto, a marzo de 2014
Cifras en millones de quetzales



II. Inversión Directa destinada a niñez y adolescencia

Presupuesto vigente por finalidad vinculado directamente a la niñez y adolescencia, al mes de abril 2014
Cifras en millones de quetzales

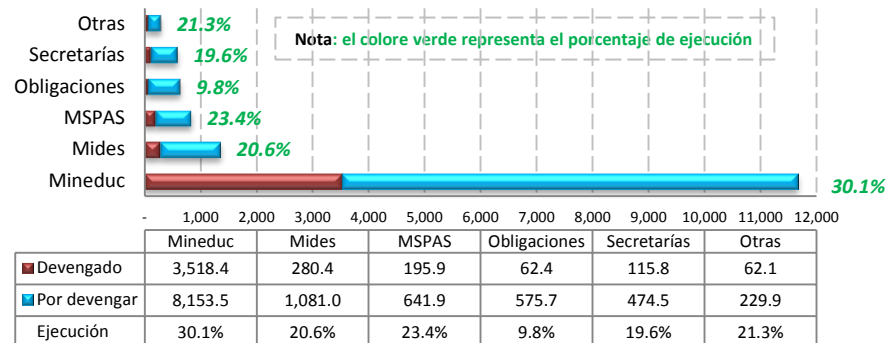


Fuente: Icefi/Unicef, con base en Sicoin.

La inversión en niñez y adolescencia

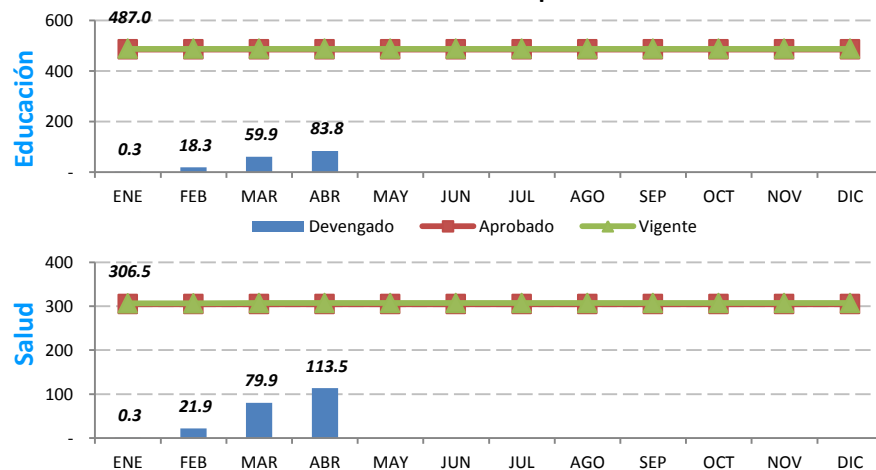
Al mes de abril de 2014, se estima que el presupuesto vigente en materia de niñez y adolescencia es aproximadamente **Q 15,391.6 millones**; en otras palabras, esto representa **3.4%** del Producto Interno Bruto, y aproximadamente **Q 5.7 diarios**, por cada niño, niña y adolescente.

Presupuesto vigente vinculado directamente a niñez y adolescencia según institución, al mes de abril de 2014
Cifras en millones de quetzales y porcentajes de ejecución



Fuente: Icefi/Unicef, con base en Sicoin.

Bono para educación y salud, Ministerio de Desarrollo Social
Cifras en millones de quetzales



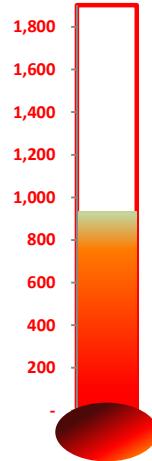
Icefi/Unicef, con base en Sicoin.

Blindaje: monitoreo especial

Inversiones que es imperativo blindar, al mes de abril de 2014 Cifras en millones de quetzales

Descripción	Aprobado	Modificado	Vigente	Brecha por blindar	Blindaje esperado
Educación	9,267.5	892.6	10,160.1	794.4	10,954.5
Alimentación, textos, útiles y valija didáctica	1,072.3	↓ (20.2)	1,052.2	1,255.2	2,307.3
Mant. Y reparación de edificios, energía, agua y otros	487.4	↓ (66.2)	421.2	275.2	696.4
Pacto colectivo	7,707.7	↑ 979.0	8,686.8	(736.0)	7,950.7
Salud	663.9	38.7	702.6	180.2	882.7
Prevención de desnutrición crónica	399.9	↑ 24.6	424.5	176.8	601.3
Prevención de mortalidad materno-infantil	264.0	↑ 14.1	278.1	3.4	281.5
Total	9,931.3	931.3	10,862.6	974.6	11,837.2

Termómetro de Blindaje



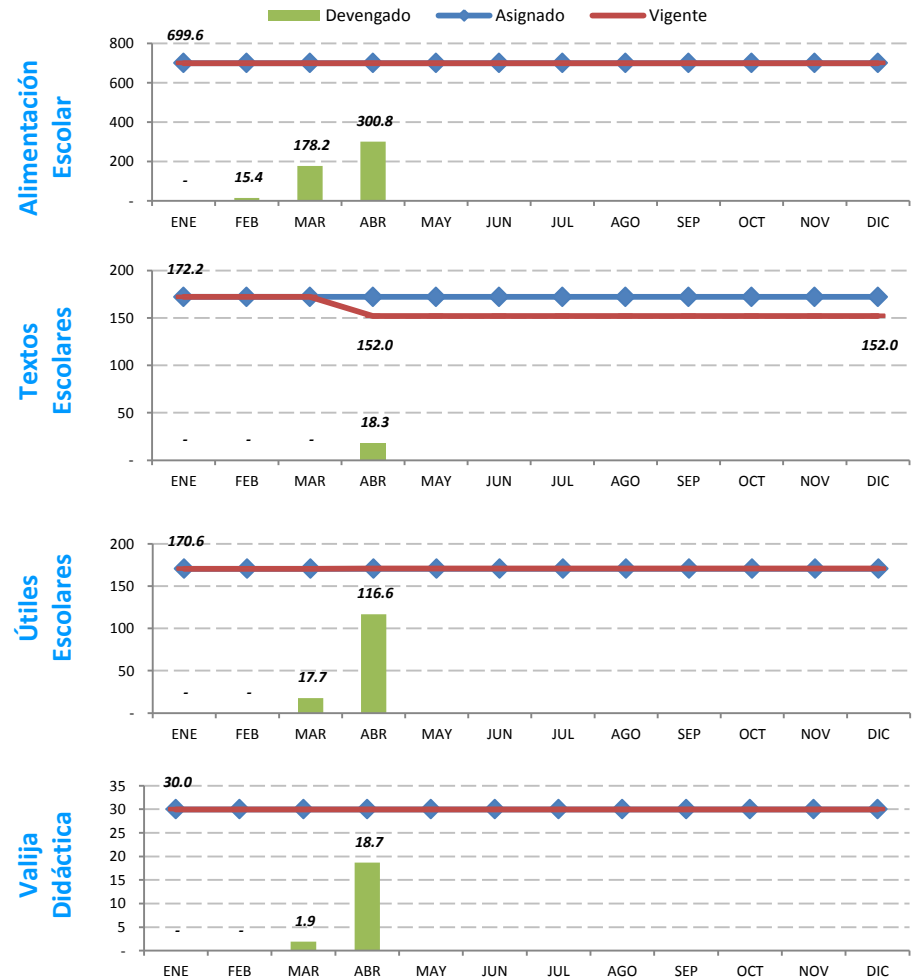
Fuente: Icefi/Unicef, con base en Sicoín.

En diciembre de 2013, fue presentado el *Contamos No. 15: Análisis del Presupuesto General de Ingresos y Egresos del Estado de Guatemala 2014, enfocado en la niñez y adolescencia*. En el se plantean una serie de recursos que necesitan recursos adicionales, así como la necesidad de blindarlos. Al mes de abril de 2014, los gastos con blindaje necesario han presentado modificaciones en el Ministerio de Educación, con un saldo neto que muestra una disminución global de **Q66.2 millones** en lo relacionado a servicios básicos y otros complementarios (energía eléctrica, agua, telefonía, entre otros) y mantenimiento y reparación de obras e instalaciones (mantenimiento y reparación de edificios e instalaciones) Muy alarmante también es la disminución registrada en alimentos, textos, útiles y valija didáctica, ya que muestra una disminución de **Q20.2 millones**. Por su parte, lo relacionado al pacto colectivo muestra ya un incremento de **Q 979.0 millones**.

En el MSPAS, los programas de prevención de desnutrición crónica y prevención de la mortalidad materno infantil, han mostrado durante el cuarto mes de 2014, poco dinamismo; un ritmo de ejecución de aproximadamente **23.4%** y **16.9%** respectivamente. En este sentido, cabe destacar que ambos programas han mostrado incrementos por **Q24.6 millones** y **Q14.1 millones**, respectivamente.

El Termómetro de blindaje muestra, que de los **Q1,905.9 millones** que se requiere incrementar a las inversiones clave, ha existido un avance de **Q931.3 millones**, al mes de abril de 2014. Esto representa un avance del **48.9%**.
Disponible en: http://www.minfin.gov.gt/archivos/transferencias2014/acuerdo_12.pdf

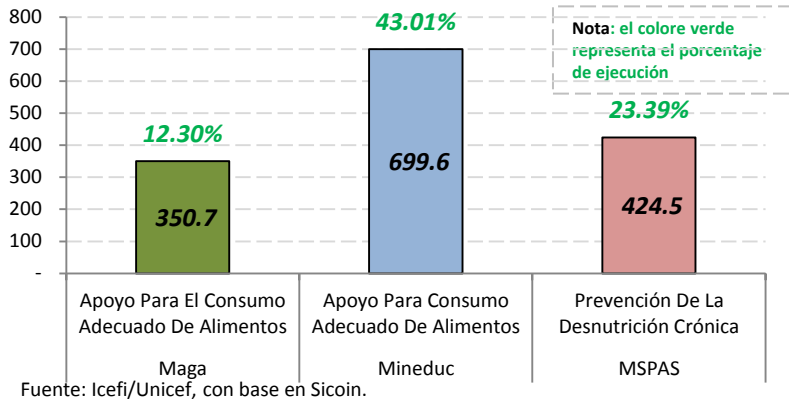
Servicios auxiliares de la educación Cifras en millones de quetzales



Fuente: Icefi/Unicef, con base en Sicoín.

III. Inversión en nutrición

Principales programas vinculados a nutrición, según institución al mes de abril de 2014
Vigente en millones de quetzales y porcentajes de ejecución

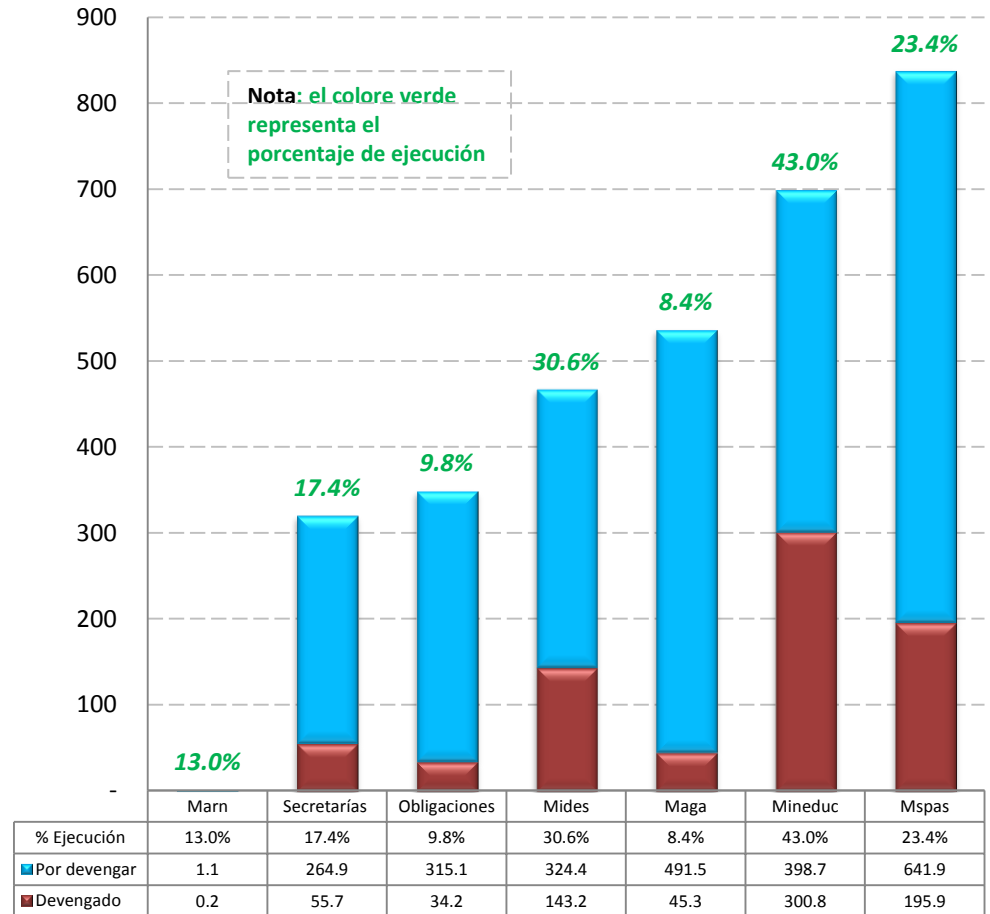


En Guatemala, uno de cada dos niños padece desnutrición crónica, es decir 49.8% de los niños y niñas menores de cinco años; esto lo sitúa como el país latinoamericano que más padece este flagelo, y como el sexto a nivel mundial.

La desnutrición crónica infantil se refiere al retardo en crecimiento de niñas y niños menores de cinco años de edad, siendo esta una manifestación de los grandes problemas que afronta el país. El impacto sobre el desarrollo infantil representa una cadena perpetua, no solo para este grupo poblacional, sino para todo el país.

Al mes de abril de 2014, el presupuesto público vigente orientado a nutrición asciende a **Q 3,213.0 millones**, y muestra a nivel global una ejecución de **24.1%**. Este presupuesto se integra por programas como: alimentación escolar, prevención de la desnutrición crónica y prevención de la mortalidad materno infantil, acceso a agua potable y saneamiento, entre otros.

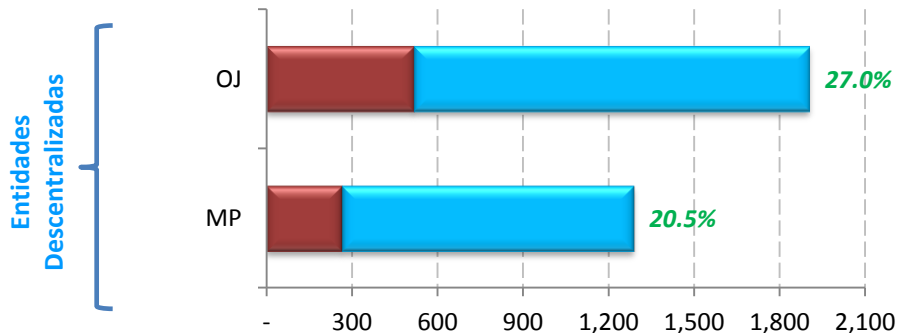
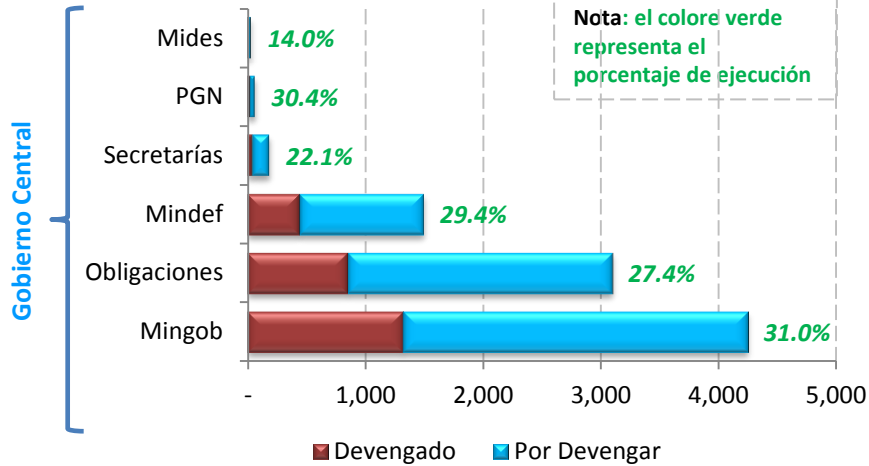
Clasificación de la inversión en nutrición según entidad, al mes de abril de 2014
Vigente en millones de quetzales y porcentajes de ejecución



Fuente: Icefi/Unicef, con base en Sicoín.

IV. Seguridad y Justicia

Presupuesto vinculado a seguridad y justicia, a abril de 2014
Cifras en millones de quetzales y porcentajes de ejecución



Presupuesto vinculado a seguridad y justicia

La impunidad, definida como la falta de sanción penal para delitos cometidos, se sitúa en alrededor de 75% según la CICIG.

El presupuesto vigente a abril de 2014, se sitúa en **Q 12,308.5 millones**, con un porcentaje de ejecución de **28.0%**. Durante este período, se han reportado algunas reconfiguraciones presupuestarias, que han tenido como resultado los siguientes incrementos presupuestarios:

- **Q 13.4 millones:** incremento global del gasto en seguridad y justicia.
- **Q 7.8 millones:** en la Secretaría de Bienestar Social de la Presidencia, destinados en su mayoría a la atención de adolescentes en conflicto del programa libertad para reinserción.
- **Q 5.0 millones:** en la Procuraduría General de la Nación, destinados mayormente a la representación, protección y vigilancia de derechos de niños, niñas y adolescentes.
- **Q 1.2 millones:** trasladados del Ministerio de Gobernación hacia el Ministerio de Defensa. Dichos recursos fueron restados del combate a la narcoactividad y direccionados a la defensa de soberanía e integridad territorial, respectivamente.

Fuente: Icefi/Unicef, con base en Sicoín.

Glosario de términos

- **Presupuesto vigente:** representa el presupuesto aprobado al cual se han restado o incrementado recursos a lo largo del tiempo
- **Presupuesto devengado:** momento de la ejecución del gasto en que la deuda se hace exigible al ingresar a la Institución los bienes o servicios o al disponerse el pago de aportes, subsidios o anticipos
- **Porcentaje de ejecución:** indica qué proporción del presupuesto vigente se ha devengado
- **Gasto Público Social:** de acuerdo con el Manual de Estadísticas de las Finanzas Públicas (FMI 2001), se consideran aquí las siguientes funciones: protección del medio ambiente, vivienda y servicios comunitarios, salud, actividades recreativas cultura y religión, educación y protección social
- **Recaudación Tributaria:** recursos de carácter tributario (impuestos directos e indirectos) percibidos por el estado en un período determinado
- **Superávit / Déficit:** muestra los saldos positivos o negativos, resultantes de restar a los ingresos disponibles los correspondientes gastos realizados
- **Inversión Directa en Niñez y Adolescencia:** son todos aquellos recursos que impactan directamente en el bienestar de este grupo poblacional. Por ejemplo: educación primaria, básica y diversificada, programas de prevención de violencia juvenil, programa de desnutrición crónica, entre otros.
- **Inversión en Nutrición:** representa todos aquellos recursos destinados a mejorar el estado nutricional de la población. Por ejemplo, dotación de alimentación escolar, suplementación de micronutrientes, atención en casos de diarrea, apoyo al consumo adecuado de alimentos, entre otros.
- **Inversión en Seguridad y Justicia:** contabiliza todos los recursos orientados a garantizar el acceso a la justicia. Por ejemplo, servicios de policía, juzgados, investigación criminal, entre otros.

Conozca más...

Puede ampliar el contenido de esta presentación en nuestro sitio web:

www.nostoca.gt

También puede utilizar versiones diseñadas para tablets y próximamente en su versión móvil para iPhone, BlackBerry y Android.

